

COMUNE DI BOLGARE

PROVINCIA DI BERGAMO

VERBALE DI DELIBERAZIONE

DEL CONSIGLIO COMUNALE

N. 58

COPIA

OGGETTO: IMPOSTA UNICA COMUNALE (IUC) COMPONENTE RELATIVA ALLA TASSA SUI RIFIUTI (TARI): APPROVAZIONE PIANO FINANZIARIO DEL SERVIZIO DI GESTIONE DEI RIFIUTI E DELLE TARIFFE PER ANNO 2019.

L'anno **duemiladiciotto** addì **ventisette** del mese di **dicembre** alle ore 20.30 nella sala delle adunanze,

Previa osservanza di tutte le formalità prescritte dal vigente D.Lgs. n. 267 del 18/08/2000 e dal Regolamento del Consiglio Comunale, sono stati convocati in seduta odierna i componenti del suddetto organo.

All'appello risultano:


SERUGHETTI LUCA	Presente	DEFENDI FABIO GIACOMO	Presente
FOGLIENI STEFANO	Presente	GIAVARINI PAOLO	Presente
REDOLFI LUCIANO	Presente	DOMI GIANPIETRO	Presente
ASPERTI PIETRO	Presente	ESPOSITO MARCO	Presente
LUPINI ALESSANDRA	Presente		
GRITTI MARCO	Presente		
DOSSENA DANIEL	Presente		
VALLI MIRIAM	Presente		
SALVI MARA	Presente		

Totale presenti 13

Totale assenti 0

Assiste il Segretario Comunale Sig. DOTT.SSA TROMBETTA ANTONELLA il quale provvede alla redazione del presente verbale.

Essendo legale il numero degli intervenuti, il Sig. SERUGHETTI LUCA – Sindaco - assume la presidenza e dichiara aperta la seduta per la trattazione dell'oggetto sopra indicato.



COMUNE DI BOLGARE

PROVINCIA DI BERGAMO

IL CONSIGLIO COMUNALE

Premesso che:

- l'art. 1, comma 639, della Legge 27 dicembre 2013, n. 147, ha istituito dal 1 gennaio 2014 l'imposta unica comunale (IUC) che si compone, oltre che dell'IMU e della TASI, anche della TARI, la tassa sui rifiuti destinata a finanziare i costi del servizio di raccolta e smaltimento dei rifiuti;
- con gli artt. 1 e 2 del Decreto Legge 06 marzo 2014, n. 16, convertito in Legge 02 maggio 2014, n. 68, con la Legge n. 208/2015, con la Legge n. 125/2015, con la Legge n. 221/2015 e con la Legge n. 166/2016 sono state apportate modifiche alla norma istitutiva della TARI;
- con l'entrata in vigore della IUC viene fatta salva la potestà regolamentare degli Enti Locali in materia di entrate per effetto del richiamo esplicito dell'art. 52 del D.Lgs. 15/12/1997, n. 446, ad opera del comma 702, art. 1, della Legge n. 147/2013;

Vista la deliberazione consiliare n. 28 del 07/08/2014, con la quale è stato approvato il regolamento istitutivo dell'Imposta Unica Comunale (IUC), componente TARI;

Visto in particolare l'art. 10 del regolamento comunale, il quale stabilisce che la tariffa è determinata sulla base dei criteri indicati nel regolamento di cui al D.P.R. 27/04/1999, n. 158, come previsto dall'art. 1, comma 651, della L. 27/12/2013, n. 147;


Visto il D.P.R. 27/04/1999, n. 158, disciplinante il metodo normalizzato per definire la tariffa del servizio di gestione del ciclo dei rifiuti urbani, e richiamato in particolare l'art. 8 dello stesso Decreto, disciplinante il piano finanziario e la prescritta relazione;

Visti, inoltre:

- l'art. 1, comma 654, della Legge n. 147 del 27/12/2013, il quale prescrive che, in ogni caso, deve essere assicurata la copertura integrale dei costi di investimento e di esercizio relativi al servizio, ricomprendendo anche i costi di cui all'articolo 15 del decreto legislativo 13 gennaio 2003, n. 36, ad esclusione dei costi relativi ai rifiuti speciali al cui smaltimento provvedono a proprie spese i relativi produttori comprovandone l'avvenuto trattamento in conformità alla normativa vigente;
- l'art. 1, comma 662, della L. n. 147 del 27/12/2013, che stabilisce l'applicazione del tributo in base a tariffa giornaliera per coloro che occupano o detengono temporaneamente, con o senza autorizzazione, locali od aree pubbliche o di uso pubblico;

Visto, in particolare, l'art. 1, comma 683, della L. n. 147 del 27/12/2013, che prevede l'approvazione da parte del Consiglio Comunale delle tariffe del tributo da applicare alle utenze domestiche e non domestiche per ciascun anno solare, definite nelle componenti della quota fissa e delle quota variabile, con deliberazione da assumere entro il termine fissato da norme statali per l'approvazione del bilancio di previsione, in conformità al Piano Finanziario relativo al servizio per l'anno medesimo;

Richiamato l'art. 8 del Decreto del Presidente della Repubblica 27 aprile 1999 n. 158, che, ai fini della determinazione della Tariffa, dispone l'approvazione da parte dei Comuni del piano finanziario degli interventi relativi al servizio di gestione dei rifiuti urbani, individuando in particolare i costi del servizio e gli elementi necessari alla relativa attribuzione della parte fissa e di quella variabile della tariffa, per le utenze domestiche e non domestiche;



COMUNE DI BOLGARE

PROVINCIA DI BERGAMO

Preso atto che, sulla base delle disposizioni normative, è stato predisposto il relativo Piano Finanziario, tenendo conto dei costi dell'anno precedente e delle nuove esigenze che si prospettano per il 2019;

Ritenuto di approvare il Piano finanziario e la relazione di accompagnamento di cui all'allegato "A", alla presente a costituirne parte integrante e sostanziale contenente gli interventi relativi al servizio di gestione dei rifiuti urbani per l'anno 2019, il cui ammontare complessivo è pari ad € 457.268,98, importo che tiene conto di tutte le possibili spese connesse alla gestione dei rifiuti, comprese quelle di amministrazione, accertamento e contenzioso; il suddetto importo rappresenta la base per la formulazione delle tariffe per l'applicazione della TARI anno 2019, in modo da consentire la copertura integrale dei costi;

Ritenuto di ripartire i costi fissi e variabili di cui all'allegato "A" succitato, tra utenze domestiche e non domestiche come segue:

- 57 % a carico delle utenze domestiche;
- 43 % a carico delle utenze non domestiche;

Ritenuto altresì di approvare le tariffe di cui all'allegato "B" alla presente a costituirne parte integrante e sostanziale;


Ricordato che la misura tariffaria per la TARI giornaliera è determinata in base alla tariffa annuale della TARI, rapportata a giorno, maggiorata di un importo pari al 50 per cento;

Ritenuto, altresì, di stabilire le seguenti scadenze di pagamento per le rate relative all'anno 2019:

- prima rata: 30/06/2019
- seconda rata: 31/12/2019
- con possibilità di versamento in unica soluzione entro il 30/06/2019

Considerato che:

- a norma dell'art. 13 comma 15 del D.L. 201/2011, convertito in legge 214/11, a decorrere dall'anno d'imposta 2012, tutte le deliberazioni regolamentari e tariffarie relative alle entrate tributarie degli enti locali devono essere inviate al Ministero dell'economia e delle finanze, Dipartimento delle finanze, entro il termine di cui all'articolo 52, comma 2, del decreto legislativo n. 446 del 1997, e comunque entro trenta giorni dalla data di scadenza del termine previsto per l'approvazione del bilancio di previsione. Il mancato invio delle predette deliberazioni nei termini è sanzionato, previa diffida da parte del Ministero dell'Interno, con il blocco, sino all'adempimento dell'obbligo, dell'invio delle risorse a qualsiasi titolo dovute agli enti inadempienti;
- l'art. 1, c. 169, della Legge n. 296/2006, prevede che gli enti locali deliberano le tariffe e le aliquote relative ai tributi di loro competenza entro la data fissata da norme statali per la deliberazione del bilancio di previsione e dette deliberazioni, anche se approvate successivamente all'inizio dell'esercizio purché entro il termine innanzi indicato, hanno effetto dal 1° gennaio dell'anno di riferimento. In caso di mancata approvazione entro il suddetto termine, le tariffe e le aliquote si intendono prorogate di anno in anno;



COMUNE DI BOLGARE

PROVINCIA DI BERGAMO

- con nota prot. n. 4033/2014, emanata dal Ministero dell'Economia e delle Finanze in data 28/02/2014, sono state fornite disposizioni in merito alla trasmissione telematica, mediante inserimento nel Portale del federalismo fiscale, delle delibere di approvazione delle aliquote o tariffe e dei regolamenti dell'Imposta Unica Comunale (IUC);
- l'art. 1 comma 666 della Legge n. 147/2013 che conferma l'applicazione del Tributo Provinciale per l'esercizio delle funzioni di tutela, protezione ed igiene dell'ambiente di cui all'art. 19 del D.Lgs. 504/92. Il tributo provinciale, commisurato alla superficie dei locali ed aree assoggettabili al tributo, è applicato nella misura percentuale deliberata dalla Provincia di Bergamo sull'importo del Tributo;

Acquisiti ai sensi del 1° comma dell'art. 49 del D.Lgs. 18/08/2000, n. 267 i pareri favorevoli di regolarità tecnica espressi dai responsabili di settore competenti, rispettivamente Arch. Paola Marta Facchinetti e Dr.ssa Ivana Milesi e di regolarità contabile, acquisito dal Responsabile del Settore Contabilità e Finanze, D.ssa Ivana Milesi;

Tutto ciò premesso;

Visto l'articolo 42 del Decreto Legislativo 18 agosto 2000, n. 267;

Il Sindaco-Presidente introduce il punto n. 9 all'O.D.G. e fa riferimento alla copertura del 100% delle spese; chiede se vi siano osservazioni.

Il Consigliere Fabio Giacomo Defendi dice che in alcuni Comuni come Telgate si sta sperimentando la tariffa puntuale; che la Servizi Comunali ha un'esperienza valida su questo tema. Chiede se sia possibile regolamentare l'uso del parcheggio di Via Papa Giovanni XXIII; chiede poi della stazione ecologica, in particolare degli interventi di manutenzione e di ripristino.

Il Sindaco dice che i Comuni che hanno applicato la tariffa puntuale hanno avuto un aumento della differenziazione, che c'è stato un balzo di circa il 10% aggiunge che hanno trovato difficoltà. Dice che l'Amministrazione è in attesa di dati abbastanza affidabili; fa presente che per questi Comuni Bolgare ha trovato molti più rifiuti al confine. In merito alla questione stazione ecologica, riferisce che hanno fatto i carotaggi 3 anni fa e hanno voluto aspettare che fosse terminato l'effetto della reazione in corso di calce viva, che non si è ancora fermata; dice che ha chiesto all'Ufficio di provvedere ad una messa in sicurezza della pavimentazione. In merito alla spazzatura sulla strada, dice di tener conto che generalmente lo spazzamento viene fatto il sabato mattina perché la strada è meno trafficata.


Il Consigliere Gianpietro Domi afferma, in riferimento al parcheggio, che soprattutto la parte verso il muro si dovrebbe lasciare libera quando c'è la spazzatrice.

Il Sindaco-Presidente chiede se vi siano altre osservazioni; non essendovene, pone in votazione la proposta di deliberazione connessa al punto n. 9 all'O.D.G.

Con voti favorevoli n.9, espressi in forma palese per alzata di mano, contrari nessuno, su n. 13 consiglieri presenti, votanti n. 9, astenuti n. 4 (Fabio Giacomo Defendi, Paolo Giavarini, Gianpietro Domi, Marco Esposito)

DELIBERA

- 1) Di dare atto che le premesse sono parte integrante e sostanziale del dispositivo del presente




COMUNE DI BOLGARE

PROVINCIA DI BERGAMO

provvedimento;

- 2) Di approvare il Piano Finanziario e la relazione di accompagnamento di cui all'allegato "A" e le tariffe della Tassa sui Rifiuti (TARI) relative all'anno 2019 di cui all'allegato "B" della presente deliberazione che ne fanno parte integrante, e ripartite tra utenze domestiche e utenze non domestiche;
- 3) Di dare atto che con le tariffe di cui al punto precedente è assicurata in via previsionale la copertura integrale dei costi del servizio di gestione dei rifiuti urbani ed assimilati, così come risultante dal piano finanziario;
- 4) Di dare atto che alle tariffe TARI, deve essere sommato il tributo provinciale per la tutela e la protezione ambientale, determinato dalla Provincia di Bergamo, nella misura del 5%;
- 5) Di stabilire le seguenti scadenze di pagamento per le rate relative all'anno 2019:
 - prima rata: 30/06/2019
 - seconda rata: 31/12/2019
 - con possibilità di versamento in unica soluzione entro il 30/06/2019
- 6) Di provvedere ad inviare, nei termini di legge, esclusivamente per via telematica, la presente deliberazione mediante inserimento del testo nell'apposita sezione del Portale del Federalismo Fiscale, per la pubblicazione nel sito informatico di cui all'articolo 1, comma 3, del D. Lgs. 360/98, e di provvedere all'inserimento nella suddetta sezione degli elementi risultanti dalla delibera, secondo le indicazioni stabilite dal Ministero dell'economia e delle finanze, Dipartimento delle finanze, sentita l'Associazione nazionale dei comuni d'Italia (ANCI).
- 7) Di dichiarare, a seguito di votazione separata, con voti favorevoli n.9, espressi in forma palese per alzata di mano, contrari nessuno, su n. 13 consiglieri presenti, votanti n. 9, astenuti n. 4 (Fabio Giacomo Defendi, Paolo Giavarini, Gianpietro Domi, Marco Esposito), la presente deliberazione immediatamente eseguibile ai sensi dell'art. 134, comma 4, del D.Lgs. 267/2000, in relazione alla data prevista per l'approvazione del bilancio 2019 - 2021.



COMUNE DI BOLGARE

PROVINCIA DI BERGAMO

Il Sindaco
F.to SERUGHETTI LUCA

Il Segretario Comunale
F.to DOTT.SSA TROMBETTA ANTONELLA

RELAZIONE DI PUBBLICAZIONE

Su attestazione dell'addetto del servizio di pubblicazione all'Albo Pretorio on line si certifica che questa deliberazione, ai sensi dell'art. 124, primo comma, del D.Lgs. 18.08.2000 n. 267, è stata affissa in copia all'Albo Comunale il giorno 25.01.2019 e vi rimarrà pubblicata per 15 giorni consecutivi.

Addì, 25.01.2019

F.to L'addetto alla pubblicazione

CERTIFICATO DI ESECUTIVITA'

Si attesta che il presente verbale di deliberazione, è stato pubblicato nelle forme di legge all'Albo Pretorio del Comune, senza riportare nei dieci giorni di pubblicazione denunce di vizi di legittimità o competenza, quindi lo stesso è divenuto esecutivo, ai sensi dell'art. 134 – 3° comma – del D.Lgs. 18 agosto 2000 n. 267.

Dalla Residenza Comunale, addì _____

IL SEGRETARIO COMUNALE
F.to DOTT.SSA TROMBETTA ANTONELLA

Copia conforme all'originale, in carta libera per uso amministrativo composta da facciate n. 38
Bolgare, 25.01.2019

il Funzionario Incaricato
Belotti Elena

**PIANO FINANZIARIO PER L'APPLICAZIONE
DELLA COMPONENTE TARI DEL TRIBUTO IUC
ANNO 2019**

COMUNE DI BOLGARE

PREMESSA

Il presente documento riporta gli elementi caratteristici del Piano Finanziario della componente TARI (tassa sul servizio rifiuti) componente dell'Imposta Unica Comunale IUC, in vigore dal 1 gennaio 2014, destinata a finanziare i costi del servizio di raccolta e smaltimento dei rifiuti.

Con i commi dal 639 al 705 dell'articolo 1 della Legge n. 147 del 27/12/2013 (Legge di Stabilità 2014), è stata istituita l'Imposta Unica Comunale (IUC) basata su due presupposti impositivi, il primo costituito dal possesso di immobili e collegato alla loro natura e valore ed il secondo collegato alla erogazione ed alla fruizione di servizi indivisibili.

La IUC è composta da:

- IMU (Imposta Municipale Propria) componente patrimoniale, dovuta dal possessore di immobili;
- TASI (Tributo sui servizi indivisibili) componente servizi, a carico sia del possessore che dell'utilizzatore dell'immobile;
- TARI (Tassa relativa al solo servizio Rifiuti) componente destinata a finanziare i costi del servizio di raccolta e smaltimento dei rifiuti, a carico del solo utilizzatore dei locali.

Il comma 704 art. 1 della Legge n. 147 del 27/12/2013 (legge di stabilità 2014) ha stabilito l'abrogazione dell'articolo 14 del decreto legge 6 dicembre 2011, n. 201, convertito con modificazioni dalla legge 22/12/2011, n. 214 (TARES).

In particolare i commi della Legge di Stabilità 2014 di maggiore interesse in materia della componente TARI descrivono i criteri di determinazione delle tariffe, la classificazione delle categorie di attività con omogenea potenzialità di produzione di rifiuti, la disciplina delle riduzioni tariffarie, la disciplina delle eventuali riduzioni ed esenzioni e l'individuazione di categorie di attività produttive di rifiuti speciali alle quali applicare, nell'obiettivo difficoltà di delimitare le superfici ove tali rifiuti si formano, percentuali di riduzione rispetto all'intera superficie su cui l'attività viene svolta.

Il piano finanziario evidenzia i costi complessivi, diretti ed indiretti, del servizio di Igiene Ambientale, dividendoli sulla scorta di quanto indicato dal D.P.R. n. 158/1999 tra costi fissi, relativi alle componenti essenziali del servizio e costi variabili dipendenti dalle quantità di rifiuti conferiti.

Tali costi siano essi definiti fissi o variabili, secondo quanto indicato dal D.P.R. n. 158/1999 saranno suddivisi fra le utenze domestiche e non domestiche, in modo da consentire con apposita deliberazione del Consiglio Comunale la determinazione delle tariffe per le singole categorie previste dal Regolamento.

Il piano finanziario prevede anche una parte descrittiva che illustra le caratteristiche principali per servizio di gestione Ambientale.

OBIETTIVI DI FONDO DELL'AMMINISTRAZIONE COMUNALE

Il piano finanziario costituisce lo strumento attraverso il quale il Comune definisce la propria strategia di gestione dei rifiuti urbani. È quindi necessario partire dagli obiettivi che il Comune di Bolgare si pone al solo scopo di fornire un quadro comprensibile delle voci di costo che verranno analizzate nell'ultima parte.

Obiettivo d'igiene urbana

L'obiettivo è di migliorare il livello di pulizia delle strade e del contesto urbano in generale. Le modalità saranno di due livelli: una efficace sensibilizzazione per consolidare l'idea che non sporcare fa risparmiare e rende l'ambiente più vivibile ed incentivare i controlli per fermare i fenomeni di abbandono.

Il servizio viene reso attraverso l'utilizzo di spazzatrice meccanica.

Obiettivo di riduzione della produzione di RSU

L'obiettivo di riduzione della produzione di RSU si dovrà raggiungere attraverso una continua campagna di sensibilizzazione rivolta a tutti i cittadini per una maggiore differenziazione dei rifiuti (separazione carta, vetro, ecc.).

Il raggiungimento di tale obiettivo, oltre alla riduzione complessiva del rifiuto prodotto dall'intera comunità, consentirà alla amministrazione di attuare una più equa applicazione della tassazione, avendo maggiori ricavi dalla vendita delle materie prime differenziate e potenzialmente ridurre i costi dei passaggi porta a porta.

Il Comune di Bolgare ha raggiunto nell'anno 2017 una percentuale di raccolta differenziata pari al 70,9%. Percentuale calcolata secondo le disposizioni della Delibera di Giunta Regionale nr. X/6511 del 21/04/2017.

Si allegano di seguito alcuni dati riepilogativi così come pubblicati dalla Provincia di Bergamo, in relazione abitanti, ai kg./ab. di raccolta differenziata, e ai kg./ab. di rifiuto totale.

2012	2013	2014	2015	2016
<i>abitanti</i>	<i>abitanti</i>	<i>abitanti</i>	<i>abitanti</i>	<i>abitanti</i>
5970	5996	6081	6151	6183
1,98%	0,44%	1,42%	1,15%	0,52%
Kg/ab RD	Kg/ab RD	Kg/ab RD	Kg/ab RD	Kg/ab RD
217,92	222,25	211,43	211,37	223,15
-2,24%	1,99%	-4,87%	-0,03%	5,58%
Kg/ab totali	Kg/ab totali	Kg/ab totali	Kg/ab totali	Kg/ab totali
343,29	347,66	337,13	341,60	354,97
-4,70%	1,28%	-3,03%	1,33%	3,91%

Obiettivo di gestione del ciclo dei servizi concernenti i RSU indifferenziati

Obiettivo per quanto riguarda il ciclo dei rifiuti indifferenziati è di ridurre la quantità di prodotto indifferenziato, per il quale si devono sostenere costi sempre maggiori nel servizio di trasporto e smaltimento, e di incrementare la quantità da differenziare e conferire al centro di raccolta. Presso il centro di raccolta è attuato un servizio di filtro in entrata attraverso il controllo degli accessi tramite la carta nazionale dei servizi per le utenze domestiche e tramite tessera comunale per le non domestiche. I cittadini sono seguiti all'atto del conferimento del rifiuto nel centro di raccolta al fine di raggiungere la maggior differenziazione possibile ed il corretto conferimento.

Obiettivi di gestione del ciclo della raccolta differenziata

a) raccolta differenziata

la raccolta differenziata viene realizzata nel territorio comunale attraverso:

- raccolta domiciliare, plastica;
- raccolta domiciliare, carta e cartone;
- raccolta domiciliare, organico;
- raccolta domiciliare, vetro e lattine;
- raccolta domiciliare secco - indifferenziato;

b) trattamento e riciclo dei materiali raccolti

tutto il materiale conferito risultante dalla raccolta differenziata è avviato al recupero tramite aziende specializzate. I ricavi presunti ottenuti dalla vendita del materiale derivante dalla raccolta differenziata sono esposti nel piano finanziario e ammontano ad € 62.132,81

Obiettivo economico

L'obiettivo economico stabilito dalla normativa vigente per l'anno 2019, che pertanto l'Amministrazione Comunale è tenuta a rispettare, è il seguente:

- copertura del 100% dei costi relativi al servizio di gestione dei rifiuti urbani e dei rifiuti assimilati allo smaltimento, svolto in regime di privativa pubblica ai sensi della vigente normativa ambientale.

RELAZIONE AL PIANO FINANZIARIO

La redazione del piano finanziario è necessaria per la determinazione del costo del servizio da coprire con il gettito della tariffa determinata con metodo normalizzato ed è costituito dai seguenti elementi:

- a) il programma degli interventi necessari;
- b) la specifica dei beni, delle strutture e dei servizi disponibili, nonché il ricorso eventuale all'utilizzo di beni e strutture di terzi, o all'affidamento di servizi terzi;
- c) le risorse finanziarie necessarie.

Tali informazioni vengono ricavate descrivendo:

1. il modello attuale del servizio e dei risultati relativi;
2. il piano dei costi e degli interventi necessari conseguire gli obiettivi prefissati.

La gestione dei rifiuti solidi urbani è tipicamente definita come la raccolta, il trasporto, il recupero e lo smaltimento dei rifiuti sia in discarica che presso gli impianti di smaltimento.

MODELLO ATTUALE DEL SERVIZIO E RISULTATI RELATIVI

1.1. Il comune svolge il servizio di gestione dei rifiuti urbani su tutto il territorio comunale tramite:

- a) la Società **Servizi Comunali S.p.A.** con sede legale a Sarnico (BG) in via Roma n. 54, C.F. e P.IVA 02546290160;
- b) la **Società Il Nucleo soc. coop. Sociale ONLUS** con sede legale a Chiari (BS) in via Rudiano nr. 43, C.F. e P.IVA 01886740172;
- c) **personale proprio.**

I servizi svolti dalla società Servizi Comunali S.p.A. sono i seguenti:

- *raccolta domiciliare della carta: servizio porta a porta - frequenza quindicinale;*
- *raccolta domiciliare della plastica: servizio porta a porta - frequenza quindicinale;*
- *raccolta domiciliare del vetro-lattine: servizio porta a porta – frequenza quindicinale;*
- *raccolta domiciliare del secco indifferenziato: servizio porta a porta – frequenza settimanale;*
- *raccolta domiciliare organico (umido): servizio porta a porta – frequenza settimanale e doppio passaggio settimanale nel periodo estivo;*
- *trasporto RSU e RSI;*
- *spazzamento strade meccanizzato: cadenza mensile (il territorio è diviso in zone), a rotazione settimanale suddivise in 4 zone omogenee.*

I servizi svolti dalla società Il Nucleo Soc. Coop. Sociale ONLUS sono i seguenti:

- *svuotamento dei cestini distribuiti sul territorio comunale;*
- *raccolta di piccole quantità di rifiuti abbandonati;*
- *raccolta di materiale di rifiuto del polo scolastico;*

Il comune esercita inoltre con **proprie risorse di personale**:

- *il controllo sulla gestione del servizio affidato;*
- *il coordinamento dei servizi da svolgere.*

Il comune di Bolgare è dotato di centro di raccolta situato in via ai Dossi attivo nelle giornate di martedì – giovedì – sabato dalle ore 14,00 alle ore 16,00, sabato mattina dalle ore 9,00 alle ore 12,00.

Per le funzioni svolte in proprio dal Comune e dal Nucleo Soc. Coop. Sociale ONLUS i costi sostenuti sono esposti nel piano finanziario.

Per i servizi svolti da Servizi Comunali S.p.A., la società comunica durante l'anno e a consuntivo la situazione economica di tutti i servizi resi secondo affidamento e della quantità dei rifiuti trattati.

Tutti i costi rendicontati dalla società affidataria del servizio sono stati esposti nel piano finanziario. Si allega di seguito la Tabella del numero dei servizi che si stima verranno resi sul territorio da parte di Servizi Comunali S.p.A.:

Descrizione del servizio	Nr. servizi svolti
Abbigliamento - Trasporto container	10
Bottiglie in plastica - Raccolta domiciliare	26
Carta Cartone - Raccolta domiciliare	26
Carta Cartone - Trasporto container	34
Cartucce e Toner - Trasporto container	1
Cassette in plastica - Trasporto container	2
Cellophane - Trasporto container	4
Frigoriferi e Frigocongelatori - Trasporto container	4
Ingombranti - Trasporto container	35
Legno - Trasporto container	42
Medicinali - Raccolta/Smaltimento Pile e Farmaci	12
Olio Minerale Esausto - Trasporto container	3
Olio Vegetale - Trasporto container	4
Organico - Raccolta domiciliare	88
Pneumatici da Vettura - Trasporto container	1

Polistirolo - Trasporto container	9
Rifiuti Inerti - Trasporto container	6
Scarto Vegetale - Trasporto container	42
Secco - Raccolta domiciliare	158
Spazzamento Strade - Trasporto Container	48
Tv/Monitor/Elettrod. - Trasporto container	4
Pile - Trasporto container	2
Neon - Trasporto container	2
Vetro - Trasporto container	4
Vetro e Lattine - Raccolta domiciliare	27

PROSPETTI ECONOMICO FINANZIARI

Dopo aver descritto il modello gestionale ed organizzativo adottato dall'Ente sono stati valutati analiticamente i costi di gestione del Servizio da coprire con la tariffa calcolata con metodo normalizzato ex art. 8 D.P.R. 158/99 e secondo le Linee Guida pubblicate dal Ministero delle Finanze.

Al fine di analizzare i costi generali del servizio si è presa come base la seguente tabella riepilogativa dei costi/servizi che somma i costi dei servizi prima descritti, dei servizi in economia e dei servizi amministrativi gestiti direttamente dagli uffici comunali.

Riepilogo economico generale

TIPOLOGIA SERVIZIO	DESCRIZIONE SERVIZIO	TOTALE ANNUO	CAT
RACCOLTA DOMICILIARE	RITENUTA MINORE CORR.PLASTICA	-445,37	CRD
RACCOLTA DOMICILIARE	CARTA E CARTONE	27.479,23	CRD
RACCOLTA DOMICILIARE	ORGANICO	45.599,12	CRD
RACCOLTA DOMICILIARE	ORGANICO PERIODO ESTIVO	14.700,83	CRD
RACCOLTA DOMICILIARE	SECCO	54.958,32	CRT
RACCOLTA DOMICILIARE	VETRO-LATTINE	36.357,04	CRD
RACCOLTA DOMICILIARE	BOTTIGLIE IN PLASTICA	27.479,23	CRD
NOLO CONTAINER	FRAZIONI VARIE	5.026,98	CRD
TRASPORTO CONTAINER	SECCO	523,55	CRT
TRASPORTO CONTAINER	CARTA E CARTONE	4.329,55	CRD
TRASPORTO CONTAINER	CELLOPHANE	872,58	CRD
TRASPORTO CONTAINER	CASSETTE IN PLASTICA	349,03	CRD
TRASPORTO CONTAINER	POLISTIROLO	1.570,64	CRD
TRASPORTO CONTAINER	INGOMBRANTI	5.933,55	CRT
TRASPORTO CONTAINER	LEGNO	6.631,61	CRD
TRASPORTO CONTAINER	RIFIUTI INERTI	1.047,10	CRD
TRASPORTO CONTAINER	SCARTO VEGETALE	6.980,64	CRD
TRASPORTO CONTAINER	SPAZZAMENTO STRADE	2.092,57	CTS
TRASPORTO CONTAINER	VETRO	509,36	CRD
TRASPORTO CONTAINER	PNEUMATICI DA VETTURA	174,52	CRD
TRASPORTO CONTAINER	OLIO VEGETALE	986,63	CRD
R.U.P	PILE E FARMACI	5.707,24	CRD
INTERVENTI STRAORDINARI	MUD 2019	11,30	AC
INTERVENTI STRAORDINARI	SPAZZATRICE	197,40	CSL
INTERVENTI STRAORDINARI	OPERATORE A SUPPORTO	81,29	CSL
ARTICOLO 7	COSTI AMMINISTRATIVI	9.780,11	AC
PIAZZOLA ECOLOGICA GESTIONE	CTR. PER GESTIONE PIAZZOLA	14.000,00	AC
PULIZIA STRADE	SPAZZAMENTO STRADE	42.615,09	CSL
SMALTIMENTO RACCOLTE DOMICILIARI	ORGANICO	34.588,96	CTR
SMALTIMENTO RACCOLTE DOMICILIARI	UMIDO UT CONVENZIONATA	113,49	CTR
SMALTIMENTO RACCOLTE DOMICILIARI	VETRO-LATTINE	2.673,44	CTR
SMALTIMENTO RACCOLTE DOMICILIARI	SECCO	62.843,16	CTS
SMALTIMENTO CONTAINER	PNEUMATICI DA VETTURA	573,11	CTR
SMALTIMENTO CONTAINER	VETRO	400,49	CTR
SMALTIMENTO CONTAINER	INGOMBRANTI	16.164,58	CTS
SMALTIMENTO CONTAINER	SECCO	164,80	CTS
SMALTIMENTO CONTAINER	SECCO UT. CONVENZIONATA	5.001,99	CTS
SMALTIMENTO CONTAINER	LEGNO	5.941,57	CTR
SMALTIMENTO CONTAINER	RIFIUTI INERTI	533,41	CTR
SMALTIMENTO CONTAINER	SCARTO VEGETALE	5.098,13	CTR
SMALTIMENTO CONTAINER	SPAZZAMENTO STRADE	3.577,64	CSL
RICAVI RACCOLTE DOMICILIARI	BOTTIGLIE IN PLASTICA	-2.133,78	CTR
RICAVI RACCOLTE DOMICILIARI	BOTTIGLIE IN PLASTICA	-2.045,24	CTR

RICAVI RACCOLTE DOMICILIARI	BOTTIGLIE IN PLASTICA	-2.076,36	CTR
RICAVI RACCOLTE DOMICILIARI	BOTTIGLIE IN PLASTICA	-3.207,20	CTR
RICAVI RACCOLTE DOMICILIARI	BOTTIGLIE IN PLASTICA	-1.882,21	CTR
RICAVI RACCOLTE DOMICILIARI	BOTTIGLIE IN PLASTICA	-1.995,84	CTR
RICAVI RACCOLTE DOMICILIARI	BOTTIGLIE IN PLASTICA	-3.450,59	CTR
RICAVI RACCOLTE DOMICILIARI	BOTTIGLIE IN PLASTICA	-2.207,26	CTR
RICAVI RACCOLTE DOMICILIARI	BOTTIGLIE IN PLASTICA	-13.463,86	CTR
RICAVI RACCOLTE DOMICILIARI	VETRO-LATTINE	-561,72	CTR
RICAVI RACCOLTE DOMICILIARI	VETRO-LATTINE	-705,76	CTR
RICAVI RACCOLTE DOMICILIARI	VETRO-LATTINE	-778,64	CTR
RICAVI RACCOLTE DOMICILIARI	VETRO-LATTINE	-836,42	CTR
RICAVI RACCOLTE DOMICILIARI	VETRO-LATTINE	-2.312,85	CTR
RICAVI RACCOLTE DOMICILIARI	VETRO-LATTINE	-904,48	CTR
RICAVI RACCOLTE DOMICILIARI	VETRO-LATTINE	-4.269,38	CTR
RICAVI RACCOLTE DOMICILIARI	CARTA E CARTONE	-267,96	CTR
RICAVI RACCOLTE DOMICILIARI	CARTA E CARTONE	-464,48	CTR
RICAVI RACCOLTE DOMICILIARI	CARTA E CARTONE	-565,29	CTR
RICAVI RACCOLTE DOMICILIARI	CARTA E CARTONE	-1.065,28	CTR
RICAVI RACCOLTE DOMICILIARI	CARTA E CARTONE	-1.429,73	CTR
RICAVI RACCOLTE DOMICILIARI	CARTA E CARTONE	-1.540,92	CTR
RICAVI RACCOLTE DOMICILIARI	CARTA E CARTONE	-3.891,35	CTR
RICAVI CONTAINER	CASSETTE IN PLASTICA	-235,84	CTR
RICAVI CONTAINER	POLISTIROLO	-108,55	CTR
RICAVI CONTAINER	POLISTIROLO	-280,91	CTR
RICAVI CONTAINER	CARTA E CARTONE	-67,49	CTR
RICAVI CONTAINER	CARTA E CARTONE	-198,55	CTR
RICAVI CONTAINER	CARTA E CARTONE	-247,58	CTR
RICAVI CONTAINER	CARTA E CARTONE	-5.482,13	CTR
RICAVI CONTAINER	CARTA E CARTONE	-531,22	CTR
RICAVI CONTAINER	CARTA E CARTONE	-626,22	CTR
RICAVI CONTAINER	VETRO	-654,35	CTR
RICAVI CONTAINER	VETRO	-200,20	CTR
RICAVI CONTAINER	CELLOPHANE	-172,48	CTR
RICAVI CONTAINER	CELLOPHANE	-136,40	CTR
RICAVI CONTAINER	LEGNO	-78,05	CTR
RICAVI CONTAINER	LEGNO	-217,34	CTR
RICAVI CONTAINER	LEGNO	-93,88	CTR
RICAVI CONTAINER	OLIO VEGETALE	-558,80	CTR
RICAVI CONTAINER	OLIO VEGETALE	-186,27	CTR
FORNITURE	ACQUISTO FORNITURE	200,00	CRD
COSTI DEL PERSONALE	VARI UFFICI	8.000,00	CGG
COSTI DEL PERSONALE	RACCOLTA/TRASPORTO	8.000,00	CRT
COSTI DEL PERSONALE	ACCERTAM/RISCOSSION	3.500,00	CARC
AUTOMEZZI	MANUTENZIONE	1.000,00	CCD
COSTI AMM.VI DI RISCOSSIONE	COPERTURA RIDUZ./ESENZIONI	1.120,00	CARC
COSTI AMM.VI DI RISCOSSIONE	COSTI GESTIONE INSOLUTI	3.600,00	CARC
COSTI AMM.VI DI RISCOSSIONE	FONDO RISCHI CREDITI	700,00	CCD
COSTI COMUNI DIVERSI	CREDITI INESIGIBILI	20.000,00	CCD
AMM. MEZZI E ATTREZZATURE	AUTOMAZIONE ACCESSO	1.084,44	CK
AMMORTAMENTO IMPIANTI	MAN. STRAORDINARIA PIAZZOLA	4.883,82	CK
COSTI COMUNI DIVERSI	ENTRATA MIUR	-2.420,00	CCD
SERVIZI AMMINISTRATIVI	CANONI Software	7.245,60	CGG
SERVIZI AMMINISTRATIVI	RECUPERO DIFFERENZE 2018	3.764,00	CARC
PIAZZOLA ECOLOGICA GESTIONE	ENERGIA ELETTRICA	2.500,00	CCD
PIAZZOLA ECOLOGICA GESTIONE	BIDONI	2.500,00	CCD
PULIZIA CADITOIE	CADITOIE	500,00	CCD

Per un totale di € 457.268,98

Per una corretta valutazione dei costi bisogna tener conto di due aspetti:

- a) la qualità del servizio che si intende rendere alla comunità;
- b) l'obbligo di assicurare l'integrale copertura dei costi:

La struttura dei costi, così come descritta dalle Linee Guida del Ministero delle Finanze, è articolata nelle seguenti macrocategorie ciascuna delle quali è a sua volta divisa in più categorie:

- a) CG: costi operativi di gestione;**
- b) CC: costi comuni;**

Ciascuna delle categorie sopra indicate è a sua volta divisa in più categorie.

Di seguito si espongono i costi sopra indicati analiticamente secondo le categorie e sottocategorie definite dal Ministero delle Finanze.

COSTI OPERATIVI DI GESTIONE

Sono i costi relativi al servizio di raccolta, trasporto e trattamento oggetto del servizio di igiene urbana.

Possono essere divisi in:

Costi di gestione dei servizi afferenti alla raccolta indifferenziata

$$CGID = CSL + CRT + CTS + AC$$

Dove:

CSL: costo di spazzamento e lavaggio delle strade (pulizia strade e mercati, raccolta rifiuti esterni)

CRT: costi di raccolta e trasporto

CTS: costi di trattamento e smaltimento

AC: altri costi

Riepilogo costi di gestione dei servizi afferenti alla raccolta differenziata:

Costi di gestione della raccolta differenziata

$$CGD = CRD + CTR$$

Dove

CRD: costi raccolta differenziata

CTR: costi di trattamento e riciclo

COSTI COMUNI

Importi riferibili ai servizi non direttamente attinenti all'esecuzione della raccolta dei rifiuti:

$$CC = CARC + CGG + CCD$$

Dove

CARC: costi amministrativi e di accertamento, riscossione e contenzioso

CGG: costi generali di gestione

CCD: costi comuni diversi

Tutti i costi indicati nella iniziale tabella descrittiva si rifanno alla suddivisione sopra descritta, (vedi codici ultima colonna).

Stabiliti i costi totali del servizio nel dettaglio e nel suo complesso, si opera l'individuazione della natura di tali valori sulla base della suddivisione sta costi fissi e costi variabili.

a) fissi : $CSL + CARC + CGG + CCD + AC + CK$

b) variabili : $CRT + CTS + CRD + CTR$

La parte fissa della tariffa è destinata alla copertura delle componenti essenziali del servizio mentre la parte variabile è correlata alla effettiva produzione del rifiuto.

Per il calcolo della tariffa binomia occorre definire i costi inerenti la componente fissa e la componente variabile della tariffa, determinata in base a quanto disposto dal metodo normalizzato.

TOTALE FABBISOGNO FINANZIARIO

Dopo aver valutato l'ammontare dei costi relativi a ciascuna macrocategoria prevista dal metodo normalizzato, è possibile determinare il totale del fabbisogno finanziario.

Sulla base di quanto rilevato dalla gestione sono stati elaborati i costi previsionali in riferimento all'anno 2018 necessari per il calcolo della tariffa.

RIPARTIZIONE COSTI FISSI E VARIABILI	
COSTI VARIABILI	
CRT - Costi raccolta e trasporto RSU	€ 69.415,42
CTS - Costi di Trattamento e Smaltimento RSU	€ 86.267,10
CRD - Costi di Raccolta Differenziata per materiale	€ 185.555,98
CTR - Costi di trattamenti e riciclo	-€ 12.210,21
Riduzioni parte variabile	€ -
Totale	€ 329.028,29
	72%
COSTI FISSI	
CSL - Costi Spazz. e Lavaggio strade e aree pubbl.	€ 46.471,42
CARC - Costi Amm. di accertam., riscoss. e cont.	€ 11.984,00
CGG - Costi Generali di Gestione	€ 15.245,60
CCD - Costi Comuni Diversi	€ 24.780,00
AC - Altri Costi	€ 23.791,41
Riduzioni parte fissa	€ -
Totale parziale	€ 122.272,43
CK - Costi d'uso del capitale	€ 5.968,26
Totale	€ 128.240,69
	28%
TOTALE FABBISOGNO FINANZIARIO	€ 457.268,98

FABBISOGNI STANDARD

Nel rispetto dell'articolo 1, comma 653 della Legge n. 147/2013, come modificato dall'art. 1, comma 27, lettera b) della Legge n. 208/2015, il Comune, a partire dal 2018, nella determinazione dei costi del servizio di nettezza urbana deve avvalersi anche delle risultanze dei fabbisogni standard (vedi D.P.C.M. del 29 dicembre 2016 relativo all'adozione delle note metodologiche relative alla procedura di calcolo per la determinazione dei fabbisogni standard ed il fabbisogno standard per ciascun comune delle regioni a statuto ordinario riguardanti varie funzioni, tra cui quella del servizio smaltimento rifiuti).

Secondo le "Linee guida" - pubblicate in data 8 febbraio 2018 sul sito del dipartimento delle Finanze – le risultanze dei fabbisogni standard di cui al comma 653 sono quelle contenute nella "Tabella 2.6: Stime puntuali OLS dei coefficienti della funzione di costo - Smaltimento rifiuti" della "Revisione della metodologia dei fabbisogni standard dei comuni" del 13 settembre 2016, adottata con il DPCM del 29 dicembre 2016, e pubblicato nella Gazzetta Ufficiale – Serie Generale n. 44 del 22 febbraio 2017.

Secondo le linee guida, per l'individuazione delle "risultanze dei fabbisogni standard" è necessario far riferimento al "costo standard" di gestione di una tonnellata di rifiuti le cui componenti sono riportate nella colonna della Tabella 2.6. Di seguito è riportato il risultato del fabbisogno standard per il comune di Bolgare, secondo le modalità di calcolo dell'allegato 2 delle linee guida. Il fabbisogno Standard per il

Comune di Bolgare risulterebbe pari ad Euro 613.840,55 , a fronte di un costo del servizio di nettezza urbana previsto dal piano finanziario pari ad Euro 457.268,98.

Comune di Bolgare



ALLEGATO B - DETERMINAZIONE TARIFFE

Anno 2019

Data di riferimento: 13/11/2018

Versione 1

Statistiche utenze

Riepilogo del numero di utenze attive nel giorno di riferimento, delle relative metrature e dei costi suddivisi secondo la tipologia di utenza.

	<i>Utenze domestiche</i>	<i>Utenze speciali</i>	<i>Totale</i>
<i>Numero</i>	2320	275	2595
<i>Peso stimato</i>	1.518.957,21Kg	1.107.640,79Kg	2.626.598,00Kg
<i>Volume conferito*</i>	lt	lt	lt
<i>Volume considerato</i>	100,00%	100,00%	100,00%
<i>Costo al litro</i>	€ 0,0000	€ 0,0000	€ 0,0000
<i>Superficie</i>	309.595,00mq	162.805,00mq	472.400,00mq
<i>Ripartizione impostata</i>	57,00%	43,00%	100,00%
<i>Ripartizione effettiva</i>	57,62%	42,37%	100,00%

*Metodo di calcolo non basato sui conferimenti

	<i>Utenze domestiche</i>	<i>Utenze speciali</i>	<i>Totale</i>
<i>Costi fissi</i>	€ 73.097,19	€ 55.143,50	€ 128.240,69
<i>Costi variabili</i>	€ 187.546,13	€ 141.482,16	€ 329.028,29
<i>Totale</i>	€ 260.643,32	€ 196.625,66	€ 457.268,98

Statistiche utenze domestiche per categoria

Riepilogo del numero di utenze attive nel giorno di riferimento e delle relative metrature suddivise per categorie domestiche.

<i>Categoria</i>	<i>Metri quadrati</i>	<i>Numero utenze</i>	<i>Volume conferito</i>	<i>Volume medio/utenza</i>	<i>Volume min./grat.</i>
<i>Componenti 1</i>	58.308,00	520	0,00	0,00	0,00
<i>Componenti 2</i>	85.080,00	617	0,00	0,00	0,00
<i>Componenti 3</i>	76.350,00	539	0,00	0,00	0,00
<i>Componenti 4</i>	62.214,00	446	0,00	0,00	0,00
<i>Componenti 5</i>	19.553,00	135	0,00	0,00	0,00
<i>Componenti 6</i>	8.090,00	63	0,00	0,00	0,00
<i>Totale</i>	309.595,00	2320	0,00		

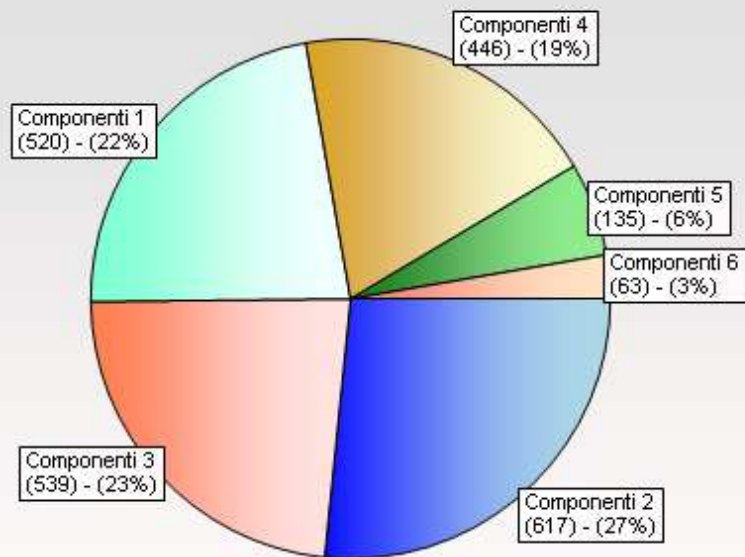
Statistiche utenze speciali per categoria

Riepilogo del numero di utenze attive nel giorno di riferimento e delle relative metrature suddivise per categorie speciali.

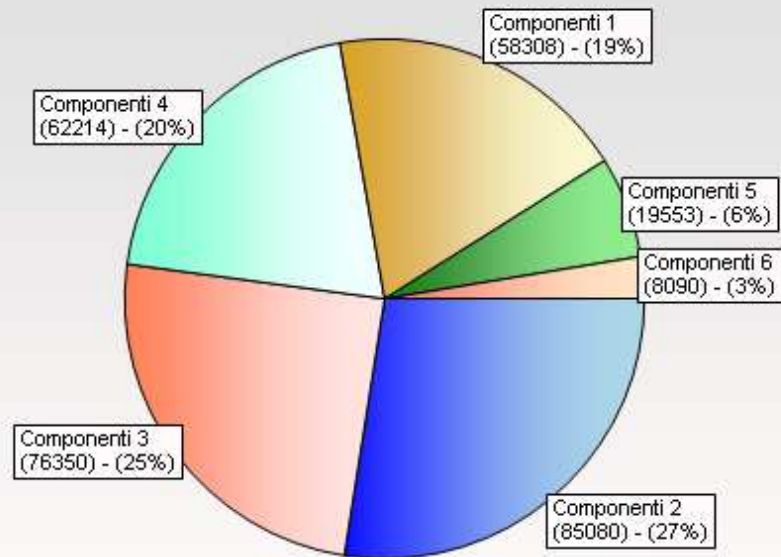
<i>Categoria</i>	<i>Metri quadrati</i>	<i>Numero utenze</i>	<i>Volume conferito</i>	<i>Volume medio/mq</i>	<i>Volume min./grat. mq</i>
01) Associazioni, biblioteche, musei, scuole (ballo, guida, ecc)	5.284,00	8	0,00	0,00	0,00
02) Cinematografi e teatri	0,00	0	0,00	0,00	0,00
03) Autorimesse e magazzini senza vendita diretta	26.700,50	33	0,00	0,00	0,00
04) Campaggi, distributori carburanti, impianti sportivi	1.029,00	3	0,00	0,00	0,00
05) Stabilimenti balneari	0,00	0	0,00	0,00	0,00
06) Esposizioni, autosaloni	11.878,00	5	0,00	0,00	0,00
07) Alberghi con ristorante	0,00	0	0,00	0,00	0,00
08) Alberghi senza ristorante	0,00	0	0,00	0,00	0,00
09) Carceri, case di cura e di riposo, caserme	0,00	0	0,00	0,00	0,00
10) Ospedali	0,00	0	0,00	0,00	0,00
11) Agenzie, studi professionali, uffici	2.629,00	29	0,00	0,00	0,00
12) Banche ed Istituti di credito	343,00	2	0,00	0,00	0,00
13) Cartoleria, librerie, negozi di beni durevoli, calzature, ferramenta	5.148,00	23	0,00	0,00	0,00
14) Edicola, farmacia, tabaccaio, plurilicenze	258,00	4	0,00	0,00	0,00
15) Negozi particolari quali filatelia, tende e tessuti, tappeti, capelli e ombrelli, antiqu.	0,00	0	0,00	0,00	0,00
16) Banchi di mercato beni durevoli	620,00	1	0,00	0,00	0,00
17) Attività artigianali tipo botteghe (parrucchiere, barbiere, estetista)	1.580,00	20	0,00	0,00	0,00
18) Attività artigianali tipo botteghe (falegname, idraulico, fabbro, elettricista)	3.407,00	12	0,00	0,00	0,00
19) Autofficina, carrozzeria, elettrauto	1.700,00	7	0,00	0,00	0,00
20) Attività industriali con capannone di produzione	53.351,00	30	0,00	0,00	0,00
21) Attività artigianali di produzione beni specifici	39.690,00	61	0,00	0,00	0,00
22) Osterie, pizzerie, pub, ristoranti, trattorie	2.383,00	8	0,00	0,00	0,00
23) Mense, birrerie, amburgherie	0,00	0	0,00	0,00	0,00
24) Bar, caffè, pasticceria	1.010,50	10	0,00	0,00	0,00

<i>25) Supermercato, pane e pasta, macelleria, salumi e formaggi, generi alimentari</i>	4.449,00	11	0,00	0,00	0,00
<i>26) Plurilicenze alimentari e/o miste</i>	340,00	2	0,00	0,00	0,00
<i>27) Fiori e piante, ortofrutta, pescherie, pizza al taglio</i>	807,00	5	0,00	0,00	0,00
<i>28) Ipermercati di generi misti</i>	0,00	0	0,00	0,00	0,00
<i>29) Banchi di mercato genere alimentari</i>	198,00	1	0,00	0,00	0,00
<i>30) Discoteche, night club</i>	0,00	0	0,00	0,00	0,00
<i>Totale</i>	162.805,00	275	0,00		

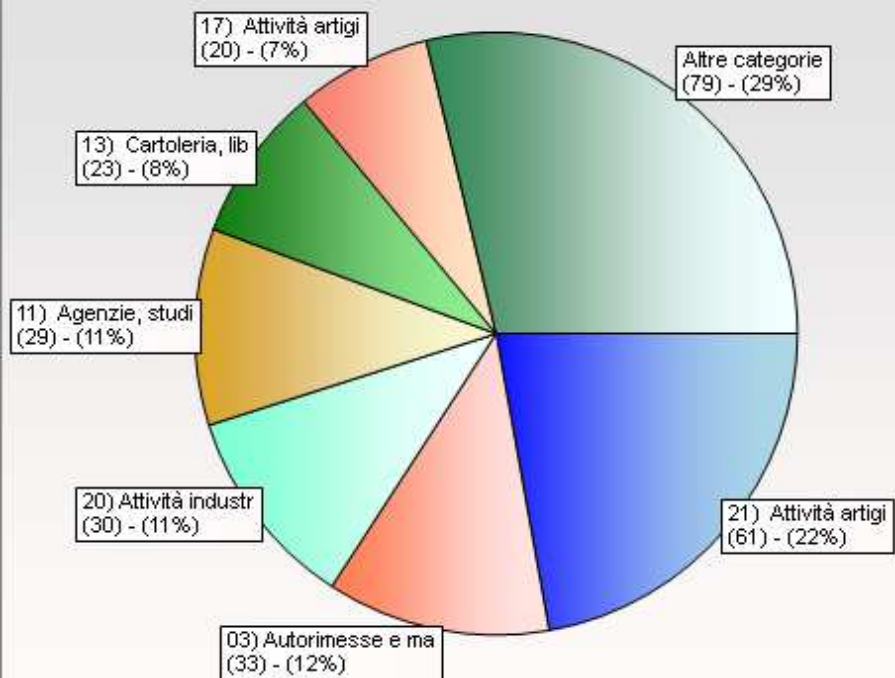
Numero utenze domestiche



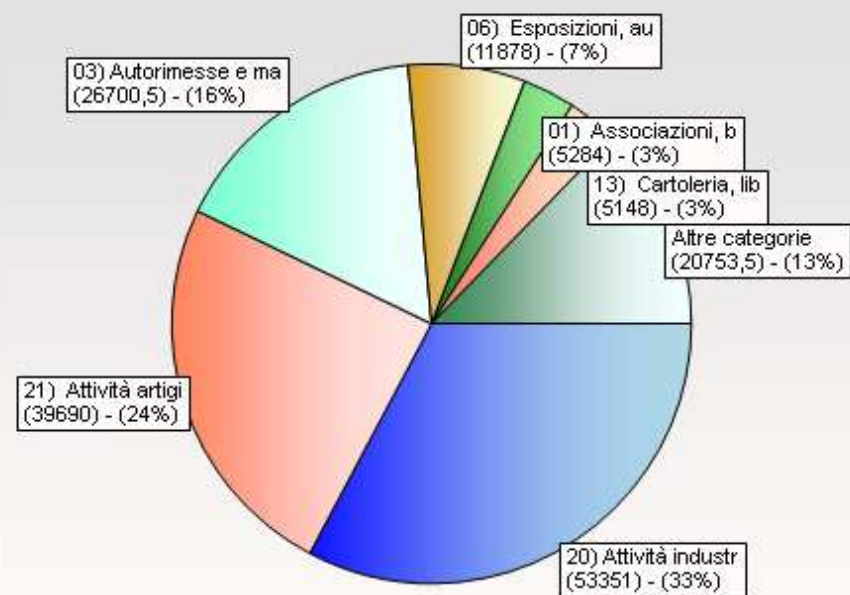
Superficie utenze domestiche



Numero utenze speciali



Superficie utenze speciali



Riepilogo riduzioni e introiti

Riepilogo delle riduzioni, degli introiti fissi e variabili e della copertura prefissata distinte per tipologia di utenza.
I valori in verde indicano importi e percentuali precedenti la compensazione della copertura dei costi.

	<i>Utenze domestiche</i>	<i>Utenze speciali</i>	<i>Totale</i>
<i>Riduzioni fisse</i>	€ 0,00	€ 0,00	€ 0,00
<i>Riduzioni variabili</i>	-€ 11.006,36	-€ 3.505,57	-€ 14.511,93
<i>Riduzioni globali</i>	-€ 602,76	-€ 115,41	-€ 718,17
<i>Sostituzioni</i>	€ 0,00	€ 0,00	€ 0,00
<i>Totale</i>	-€ 11.609,12	-€ 3.620,98	-€ 15.230,10

	<i>Pre-copertura</i>	<i>Utenze domestiche</i>	<i>Pre-copertura</i>	<i>Utenze speciali</i>	<i>Pre-copertura</i>	<i>Totale</i>
<i>Introiti fissi</i>	€ 77.579,44	€ 73.276,09	€ 58.577,46	€ 55.172,05	€ 136.156,90	€ 128.448,14
<i>Introiti variabili</i>	€ 172.788,34	€ 187.932,04	€ 134.697,52	€ 141.563,86	€ 307.485,86	€ 329.495,90
<i>Riduzioni globali</i>	-€ 579,11	-€ 602,76	-€ 113,33	-€ 115,41	-€ 692,44	-€ 718,17
<i>Totale</i>	€ 249.788,66	€ 260.605,36	€ 193.161,65	€ 196.620,50	€ 442.950,31	€ 457.225,86
<i>Introiti vol. minimi/ecc. gratuiti</i>						€ 0,00
<i>Introiti servizi</i>		€ 0,00		€ 0,00		€ 0,00

	<i>Pre-copertura</i>	<i>Utenze domestiche</i>	<i>Pre-copertura</i>	<i>Utenze speciali</i>
<i>Copertura costi fissi</i>	99,89%	100,24%	99,98%	100,05%
<i>Copertura costi variabili</i>	94,42%	100,20%	97,57%	100,05%
<i>Copertura costi totali</i>	95,83%	99,98%	98,23%	99,99%

Coefficienti utenze domestiche

Riepilogo delle quote fisse e variabili prima e dopo la compensazione della copertura e dei relativi introiti per ogni categoria domestica.

Categoria	Quota Fissa Pre copertura	Quota Fissa	Quota Variabile Pre copertura	Quota Variabile	Intr. Quota Fissa Pre copertura	Intr. Quota Fissa	Intr. Quota Variabile Pre copertura	Intr. Quota Variabile	Quote Servizi	Intr. Quote servizi	Intr. Volume Min./Grat.
	Componenti 1	€ 0,1988	€ 0,18780	€ 33,6895	€ 36,64600	€ 11.581,8880	€ 10.940,4735	€ 16.618,7055	€ 18.078,1215		€ 0,0000
Componenti 2	€ 0,2336	€ 0,22070	€ 67,3790	€ 73,29200	€ 19.865,9645	€ 18.765,8910	€ 38.964,3340	€ 42.386,6470		€ 0,0000	€ 0,0000
Componenti 3	€ 0,2610	€ 0,24650	€ 86,3590	€ 93,91450	€ 19.917,5025	€ 18.810,4575	€ 43.670,9360	€ 47.492,1575		€ 0,0000	€ 0,0000
Componenti 4	€ 0,2834	€ 0,26770	€ 109,5000	€ 119,09950	€ 17.623,5505	€ 16.646,9565	€ 46.504,6500	€ 50.581,2985		€ 0,0000	€ 0,0000
Componenti 5	€ 0,3058	€ 0,28880	€ 136,9115	€ 148,88350	€ 5.976,8385	€ 5.644,3965	€ 17.456,4900	€ 18.982,3725		€ 0,0000	€ 0,0000
Componenti 6	€ 0,3232	€ 0,30520	€ 157,9720	€ 171,80550	€ 2.613,6920	€ 2.467,9110	€ 9.573,2200	€ 10.411,4425		€ 0,0000	€ 0,0000
Totale					€ 77.579,4360	€ 73.276,0860	€ 172.788,3355	€ 187.932,0395	€ 0,0000	€ 0,0000	€ 0,0000

Riepilogo introiti categorie domestiche

Riepilogo degli introiti inerenti la quota fissa, la quota variabile e le relative riduzioni per ogni categoria di utenza domestica.

Categoria	Riduzioni			Totale			Riduzioni			Totale			Introiti Volume Min./Grat.	Introiti Volume Conferito
	Quota Fissa	Quota Fissa	Quota Fissa	Quota Variabile	Quota Variabile	Quota Variabile	Quota Globale	Quota Globale	Quota Globale	Quota Servizi	Quota Servizi	Quota Servizi		
Componenti 1	€ 10.940,4735	€ 0,0000	€ 10.940,4735	€ 19.055,9200	-€ 977,7985	€ 18.078,1215	€ 29.018,5950	-€ 451,2495	€ 28.567,3455		€ 0,0000	€ 0,0000	€ 0,0000	€ 0,0000
Componenti 2	€ 18.765,8910	€ 0,0000	€ 18.765,8910	€ 45.221,1640	-€ 2.834,5170	€ 42.386,6470	€ 61.152,5380	-€ 63,3640	€ 61.089,1740		€ 0,0000	€ 0,0000	€ 0,0000	€ 0,0000
Componenti 3	€ 18.810,4575	€ 0,0000	€ 18.810,4575	€ 50.619,9155	-€ 3.127,7580	€ 47.492,1575	€ 66.302,6150	€ 0,0000	€ 66.302,6150		€ 0,0000	€ 0,0000	€ 0,0000	€ 0,0000
Componenti 4	€ 16.646,9565	€ 0,0000	€ 16.646,9565	€ 53.118,3770	-€ 2.537,0785	€ 50.581,2985	€ 67.228,2550	-€ 88,1475	€ 67.140,1075		€ 0,0000	€ 0,0000	€ 0,0000	€ 0,0000
Componenti 5	€ 5.644,3965	€ 0,0000	€ 5.644,3965	€ 20.099,2725	-€ 1.116,9000	€ 18.982,3725	€ 24.626,7690	€ 0,0000	€ 24.626,7690		€ 0,0000	€ 0,0000	€ 0,0000	€ 0,0000
Componenti 6	€ 2.467,9110	€ 0,0000	€ 2.467,9110	€ 10.823,7465	-€ 412,3040	€ 10.411,4425	€ 12.879,3535	€ 0,0000	€ 12.879,3535		€ 0,0000	€ 0,0000	€ 0,0000	€ 0,0000
Totale	€ 73.276,0860	€ 0,0000	€ 73.276,0860	€ 198.938,3955	-€ 11.006,3560	€ 187.932,0395	€ 261.208,1255	-€ 602,7610	€ 260.605,3645	€ 0,0000	€ 0,0000	€ 0,0000	€ 0,0000	€ 0,0000

Riepilogo coefficienti categorie domestiche

Riepilogo dei coefficienti KA, KB con quota fissa e quota variabile.

<i>Categoria</i>	<i>KA</i>	<i>KB</i>	<i>Quota fissa</i>	<i>Quota variabile</i>	<i>Quota servizi</i>	<i>Volume Min. / Grat.</i>	<i>Tariffa per volume minimo</i>
<i>Componenti 1</i>	€ 0,80000	€ 0,80000	€ 0,18780	€ 36,64600		0,00	
<i>Componenti 2</i>	€ 0,94000	€ 1,60000	€ 0,22070	€ 73,29200		0,00	
<i>Componenti 3</i>	€ 1,05000	€ 2,05000	€ 0,24650	€ 93,91450		0,00	
<i>Componenti 4</i>	€ 1,14000	€ 2,60000	€ 0,26770	€ 119,09950		0,00	
<i>Componenti 5</i>	€ 1,23000	€ 3,25000	€ 0,28880	€ 148,88350		0,00	
<i>Componenti 6</i>	€ 1,30000	€ 3,75000	€ 0,30520	€ 171,80550		0,00	

Coefficienti utenze speciali

Riepilogo delle quote fisse e variabili prima e dopo la compensazione della copertura e dei relativi introiti per ogni categoria speciale.

Categoria	Quota Fissa Pre copertura	Quota Fissa	Quota Variabile Pre copertura	Quota Variabile	Intr. Quota Fissa Pre copertura	Intr. Quota Fissa	Intr. Quota Variabile Pre copertura	Intr. Quota Variabile	Quota Servizi	Intr. Quota servizi	Intr. Volume Min. / Grat.
	01) Associazioni, biblioteche, musei, scuole (ballo, guida, ecc)	€ 0,2099	€ 0,19770	€ 0,4950	€ 0,52020	€ 645,1375	€ 607,6155	€ 1.521,6120	€ 1.599,0650		€ 0,0000
02) Cinematografi e teatri	€ 0,0000	€ 0,00000	€ 0,0000	€ 0,00000	€ 0,0000	€ 0,0000	€ 0,0000	€ 0,0000		€ 0,0000	€ 0,0000
03) Autorimesse e magazzini senza vendita diretta	€ 0,2178	€ 0,20510	€ 0,5131	€ 0,53920	€ 5.814,7785	€ 5.475,7300	€ 13.699,4355	€ 14.396,3665		€ 0,0000	€ 0,0000
04) Campeggi, distributori carburanti, impianti sportivi	€ 0,3217	€ 0,30300	€ 0,7588	€ 0,79750	€ 331,0185	€ 311,7465	€ 780,7350	€ 820,5565		€ 0,0000	€ 0,0000
05) Stabilimenti balneari	€ 0,0000	€ 0,00000	€ 0,0000	€ 0,00000	€ 0,0000	€ 0,0000	€ 0,0000	€ 0,0000		€ 0,0000	€ 0,0000
06) Esposizioni, autosaloni	€ 0,1668	€ 0,15710	€ 0,3969	€ 0,41720	€ 1.981,1835	€ 1.865,9530	€ 4.714,2670	€ 4.955,3860		€ 0,0000	€ 0,0000
07) Alberghi con ristorante	€ 0,0000	€ 0,00000	€ 0,0000	€ 0,00000	€ 0,0000	€ 0,0000	€ 0,0000	€ 0,0000		€ 0,0000	€ 0,0000
08) Alberghi senza ristorante	€ 0,0000	€ 0,00000	€ 0,0000	€ 0,00000	€ 0,0000	€ 0,0000	€ 0,0000	€ 0,0000		€ 0,0000	€ 0,0000
09) Carceri, case di cura e di riposo, caserme	€ 0,0000	€ 0,00000	€ 0,0000	€ 0,00000	€ 0,0000	€ 0,0000	€ 0,0000	€ 0,0000		€ 0,0000	€ 0,0000
10) Ospedali	€ 0,0000	€ 0,00000	€ 0,0000	€ 0,00000	€ 0,0000	€ 0,0000	€ 0,0000	€ 0,0000		€ 0,0000	€ 0,0000
11) Agenzie, studi professionali, uffici	€ 0,5080	€ 0,47840	€ 1,1968	€ 1,25780	€ 1.334,9875	€ 1.257,1330	€ 3.145,7890	€ 3.306,2065		€ 0,0000	€ 0,0000
12) Banche ed Istituti di credito	€ 0,2275	€ 0,21430	€ 0,5373	€ 0,56460	€ 78,0005	€ 73,4380	€ 184,2520	€ 193,5960		€ 0,0000	€ 0,0000
13) Cartoleria, librerie, negozi di beni durevoli, calzature, ferramenta	€ 0,4708	€ 0,44340	€ 1,1106	€ 1,16720	€ 2.423,2715	€ 2.282,2355	€ 5.717,0315	€ 6.008,4475		€ 0,0000	€ 0,0000
14) Edicola, farmacia, tabaccaio, plurilicenze	€ 0,5707	€ 0,53760	€ 1,3450	€ 1,41360	€ 147,2045	€ 138,5905	€ 346,9325	€ 364,5985		€ 0,0000	€ 0,0000
15) Negozi particolari quali filatelia, tende e tessuti, tappeti, capelli e ombrelli, antiqu.	€ 0,0000	€ 0,00000	€ 0,0000	€ 0,00000	€ 0,0000	€ 0,0000	€ 0,0000	€ 0,0000		€ 0,0000	€ 0,0000
16) Banchi di mercato beni durevoli	€ 0,5628	€ 0,52980	€ 1,3234	€ 1,39110	€ 34,8575	€ 32,8135	€ 82,0155	€ 86,2130		€ 0,0000	€ 0,0000
17) Attività artigianali tipo botteghe (parrucchiere, barbiere, estetista)	€ 0,5040	€ 0,47470	€ 1,1877	€ 1,24830	€ 795,9555	€ 749,7100	€ 1.876,1730	€ 1.972,0220		€ 0,0000	€ 0,0000
18) Attività artigianali tipo botteghe (falegname, idraulico, fabbro, elettricista)	€ 0,3629	€ 0,34180	€ 0,8592	€ 0,90300	€ 1.236,1090	€ 1.164,3135	€ 2.927,0810	€ 3.076,3295		€ 0,0000	€ 0,0000

19) Autofficina, carrozzeria, elettrauto	€ 0,4904	€ 0,46190	€ 1,1558	€ 1,21470	€ 833,5870	€ 785,1515	€ 1.964,7220	€ 2.064,8415	€ 0,0000	€ 0,0000
20) Attività industriali con capannone di produzione	€ 0,2550	€ 0,24020	€ 0,6010	€ 0,63170	€ 13.604,0610	€ 12.814,3835	€ 31.432,8510	€ 33.038,4130	€ 0,0000	€ 0,0000
21) Attività artigianali di produzione beni specifici	€ 0,3217	€ 0,30300	€ 0,7561	€ 0,79460	€ 12.767,0795	€ 12.024,7790	€ 29.712,7885	€ 31.226,0055	€ 0,0000	€ 0,0000
22) Osterie, pizzerie, pub, ristoranti, trattorie	€ 2,9822	€ 2,80890	€ 7,0275	€ 7,38550	€ 7.106,4770	€ 6.693,4795	€ 16.434,4170	€ 17.271,5810	€ 0,0000	€ 0,0000
23) Mense, birrerie, amburgherie	€ 0,0000	€ 0,00000	€ 0,0000	€ 0,00000	€ 0,0000	€ 0,0000	€ 0,0000	€ 0,0000	€ 0,0000	€ 0,0000
24) Bar, caffè, pasticceria	€ 2,0109	€ 1,89400	€ 4,7354	€ 4,97660	€ 2.031,8090	€ 1.913,6950	€ 4.784,8945	€ 5.028,6780	€ 0,0000	€ 0,0000
25) Supermercato, pane e pasta, macelleria, salumi e formaggi, generi alimentari	€ 0,9378	€ 0,88330	€ 2,2113	€ 2,32390	€ 4.172,0595	€ 3.929,6630	€ 7.740,4455	€ 8.134,6455	€ 0,0000	€ 0,0000
26) Plurilicenze alimentari e/o miste	€ 0,8141	€ 0,76680	€ 1,9169	€ 2,01460	€ 276,7795	€ 260,6830	€ 651,7075	€ 684,9225	€ 0,0000	€ 0,0000
27) Fiori e piante, ortofrutta, pescherie, pizza al taglio	€ 3,6217	€ 3,41130	€ 8,5317	€ 8,96640	€ 2.922,6280	€ 2.752,8665	€ 6.884,9950	€ 7.235,7600	€ 0,0000	€ 0,0000
28) Ipermercati di generi misti	€ 0,0000	€ 0,00000	€ 0,0000	€ 0,00000	€ 0,0000	€ 0,0000	€ 0,0000	€ 0,0000	€ 0,0000	€ 0,0000
29) Banche di mercato genere alimentari	€ 2,0444	€ 1,92450	€ 4,8187	€ 5,06390	€ 40,4785	€ 38,0695	€ 95,3745	€ 100,2290	€ 0,0000	€ 0,0000
30) Discoteche, night club	€ 0,0000	€ 0,00000	€ 0,0000	€ 0,00000	€ 0,0000	€ 0,0000	€ 0,0000	€ 0,0000	€ 0,0000	€ 0,0000
Totale					€ 58.577,4630	€ 55.172,0495	€ 134.697,5195	€ 141.563,8630	€ 0,0000	€ 0,0000

Riepilogo introiti categorie speciali

Riepilogo degli introiti inerenti la quota fissa, la quota variabile e le relative riduzioni per ogni categoria di utenza speciale.

Categoria	Quota Fissa	Riduzioni Quota Fissa	Totale Quota Fissa	Quota Variabile	Riduzioni Quota Variabile	Totale Quota Variabile	Quota Globale	Riduzioni Quota Globale	Totale Quota Globale	Quota Servizi	Riduzioni Quota Servizi	Totale Quota Servizi	Introiti Volume Min./Grat.	Introiti Volume Conferito
01) Associazioni, biblioteche, musei, scuole (ballo, guida, ecc)	€ 607,6155	€ 0,0000	€ 607,6155	€ 1.599,0650	€ 0,0000	€ 1.599,0650	€ 2.206,6805	€ 0,0000	€ 2.206,6805	€ 0,0000	€ 0,0000	€ 0,0000		
02) Cinematografi e teatri	€ 0,0000	€ 0,0000	€ 0,0000	€ 0,0000	€ 0,0000	€ 0,0000	€ 0,0000	€ 0,0000	€ 0,0000	€ 0,0000	€ 0,0000	€ 0,0000		
03) Autorimesse e magazzini senza vendita diretta	€ 5.475,7300	€ 0,0000	€ 5.475,7300	€ 14.396,3665	€ 0,0000	€ 14.396,3665	€ 19.872,0965	€ 0,0000	€ 19.872,0965	€ 0,0000	€ 0,0000	€ 0,0000		
04) Campeggi, distributori carburanti, impianti sportivi	€ 311,7465	€ 0,0000	€ 311,7465	€ 820,5565	€ 0,0000	€ 820,5565	€ 1.132,3030	€ 0,0000	€ 1.132,3030	€ 0,0000	€ 0,0000	€ 0,0000		
05) Stabilimenti balneari	€ 0,0000	€ 0,0000	€ 0,0000	€ 0,0000	€ 0,0000	€ 0,0000	€ 0,0000	€ 0,0000	€ 0,0000	€ 0,0000	€ 0,0000	€ 0,0000		
06) Esposizioni, autosaloni	€ 1.865,9530	€ 0,0000	€ 1.865,9530	€ 4.955,3860	€ 0,0000	€ 4.955,3860	€ 6.821,3390	€ 0,0000	€ 6.821,3390	€ 0,0000	€ 0,0000	€ 0,0000		
07) Alberghi con ristorante	€ 0,0000	€ 0,0000	€ 0,0000	€ 0,0000	€ 0,0000	€ 0,0000	€ 0,0000	€ 0,0000	€ 0,0000	€ 0,0000	€ 0,0000	€ 0,0000		
08) Alberghi senza ristorante	€ 0,0000	€ 0,0000	€ 0,0000	€ 0,0000	€ 0,0000	€ 0,0000	€ 0,0000	€ 0,0000	€ 0,0000	€ 0,0000	€ 0,0000	€ 0,0000		
09) Carceri, case di cura e di riposo, caserme	€ 0,0000	€ 0,0000	€ 0,0000	€ 0,0000	€ 0,0000	€ 0,0000	€ 0,0000	€ 0,0000	€ 0,0000	€ 0,0000	€ 0,0000	€ 0,0000		
10) Ospedali	€ 0,0000	€ 0,0000	€ 0,0000	€ 0,0000	€ 0,0000	€ 0,0000	€ 0,0000	€ 0,0000	€ 0,0000	€ 0,0000	€ 0,0000	€ 0,0000		
11) Agenzie, studi professionali, uffici	€ 1.257,1330	€ 0,0000	€ 1.257,1330	€ 3.306,2065	€ 0,0000	€ 3.306,2065	€ 4.563,3395	€ 0,0000	€ 4.563,3395	€ 0,0000	€ 0,0000	€ 0,0000		
12) Banche ed Istituti di credito	€ 73,4380	€ 0,0000	€ 73,4380	€ 193,5960	€ 0,0000	€ 193,5960	€ 267,0340	€ 0,0000	€ 267,0340	€ 0,0000	€ 0,0000	€ 0,0000		
13) Cartoleria, librerie, negozi di beni durevoli, calzature, ferramenta	€ 2.282,2355	€ 0,0000	€ 2.282,2355	€ 6.008,4475	€ 0,0000	€ 6.008,4475	€ 8.290,6830	€ 0,0000	€ 8.290,6830	€ 0,0000	€ 0,0000	€ 0,0000		
14) Edicola, farmacia, tabaccaio, plurilicenze	€ 138,5905	€ 0,0000	€ 138,5905	€ 364,5985	€ 0,0000	€ 364,5985	€ 503,1890	€ 0,0000	€ 503,1890	€ 0,0000	€ 0,0000	€ 0,0000		
15) Negozi particolari quali filatelia, tende e tessuti, tappeti, capelli e ombrelli, antiqu.	€ 0,0000	€ 0,0000	€ 0,0000	€ 0,0000	€ 0,0000	€ 0,0000	€ 0,0000	€ 0,0000	€ 0,0000	€ 0,0000	€ 0,0000	€ 0,0000		
16) Banchi di mercato beni durevoli	€ 32,8135	€ 0,0000	€ 32,8135	€ 86,2130	€ 0,0000	€ 86,2130	€ 119,0265	€ 0,0000	€ 119,0265	€ 0,0000	€ 0,0000	€ 0,0000		
17) Attività artigianali tipo botteghe (parrucchiere, barbiere, estetista)	€ 749,7100	€ 0,0000	€ 749,7100	€ 1.972,0220	€ 0,0000	€ 1.972,0220	€ 2.721,7320	€ 0,0000	€ 2.721,7320	€ 0,0000	€ 0,0000	€ 0,0000		
18) Attività artigianali tipo	€ 1.164,3135	€ 0,0000	€ 1.164,3135	€ 3.076,3295	€ 0,0000	€ 3.076,3295	€ 4.240,6430	€ 0,0000	€ 4.240,6430	€ 0,0000	€ 0,0000	€ 0,0000		

botteghe (falegname,
idraulico, fabbro,
elettricista)

19) Autofficina, carrozzeria,
elettrauto

€ 785,1515 € 0,0000 € 785,1515 € 2.064,8415 € 0,0000 € 2.064,8415 € 2.849,9930 € 0,0000 € 2.849,9930 € 0,0000 € 0,0000 € 0,0000

20) Attività industriali con
capannone di produzione

€ 12.814,3835 € 0,0000 12.814,3835 € 33.701,2530 -€ 662,8400 € 33.038,4130 € 45.852,7965 € 0,0000 € 45.852,7965 € 0,0000 € 0,0000 € 0,0000

21) Attività artigianali di
produzione beni specifici

€ 12.024,7790 € 0,0000 12.024,7790 € 31.536,6205 -€ 310,6150 € 31.226,0055 € 43.250,7845 € 0,0000 € 43.250,7845 € 0,0000 € 0,0000 € 0,0000

22) Osterie, pizzerie, pub,
ristoranti, trattorie

€ 6.693,4795 € 0,0000 € 6.693,4795 € 17.599,4970 -€ 327,9160 € 17.271,5810 € 23.965,0605 € 0,0000 € 23.965,0605 € 0,0000 € 0,0000 € 0,0000

23) Mense, birrerie,
amburgherie

€ 0,0000 € 0,0000 € 0,0000 € 0,0000 € 0,0000 € 0,0000 € 0,0000 € 0,0000 € 0,0000 € 0,0000 € 0,0000 € 0,0000

24) Bar, caffè, pasticceria

€ 1.913,6950 € 0,0000 € 1.913,6950 € 5.028,6780 € 0,0000 € 5.028,6780 € 6.942,3730 -€ 115,4130 € 6.826,9600 € 0,0000 € 0,0000 € 0,0000

25) Supermercato, pane e
pasta, macelleria, salumi e
formaggi, generi alimentari

€ 3.929,6630 € 0,0000 € 3.929,6630 € 10.338,8440 -€ 2.204,1985 € 8.134,6455 € 12.064,3085 € 0,0000 € 12.064,3085 € 0,0000 € 0,0000 € 0,0000

26) Plurilicenze alimentari
e/o miste

€ 260,6830 € 0,0000 € 260,6830 € 684,9225 € 0,0000 € 684,9225 € 945,6055 € 0,0000 € 945,6055 € 0,0000 € 0,0000 € 0,0000

27) Fiori e piante,

ortofrutta, pescherie, pizza
al taglio

€ 2.752,8665 € 0,0000 € 2.752,8665 € 7.235,7600 € 0,0000 € 7.235,7600 € 9.988,6265 € 0,0000 € 9.988,6265 € 0,0000 € 0,0000 € 0,0000

28) Ipermercati di generi
misti

€ 0,0000 € 0,0000 € 0,0000 € 0,0000 € 0,0000 € 0,0000 € 0,0000 € 0,0000 € 0,0000 € 0,0000 € 0,0000 € 0,0000

29) Banchi di mercato
genere alimentari

€ 38,0695 € 0,0000 € 38,0695 € 100,2290 € 0,0000 € 100,2290 € 138,2985 € 0,0000 € 138,2985 € 0,0000 € 0,0000 € 0,0000

30) Discoteche, night club

€ 0,0000 € 0,0000 € 0,0000 € 0,0000 € 0,0000 € 0,0000 € 0,0000 € 0,0000 € 0,0000 € 0,0000 € 0,0000 € 0,0000

Totale

€ 55.172,0495 € 0,0000 € 55.172,0495 € 145.069,4325 -€ 3.505,5695 € 141.563,8630 € 196.735,9125 -€ 115,4130 € 196.620,4995 € 0,0000 € 0,0000 € 0,0000 € 0,0000 € 0,0000

Riepilogo coefficienti categorie speciali

Riepilogo dei coefficienti KC, KD con quota fissa e quota variabile.

Categoria	KC	KD	Quota fissa	Quota variabile	Quota Servizi	Vol. Min. / Grat. mq	Tariffa vol. Min. / Grat. mq
01) Associazioni, biblioteche, musei, scuole (ballo, guida, ecc)	€ 0,53500	€ 4,39000	€ 0,19770	€ 0,52020	0,00	0,00	€ 0,00000
02) Cinematografi e teatri	€ 0,36500	€ 3,00000	€ 0,00000	€ 0,00000	0,00	0,00	€ 0,00000
03) Autorimesse e magazzini senza vendita diretta	€ 0,55500	€ 4,55000	€ 0,20510	€ 0,53920	0,00	0,00	€ 0,00000
04) Campaggi, distributori carburanti, impianti sportivi	€ 0,82000	€ 6,73000	€ 0,30300	€ 0,79750	0,00	0,00	€ 0,00000
05) Stabilimenti balneari	€ 0,51000	€ 4,16000	€ 0,00000	€ 0,00000	0,00	0,00	€ 0,00000
06) Esposizioni, autosaloni	€ 0,42500	€ 3,52000	€ 0,15710	€ 0,41720	0,00	0,00	€ 0,00000
07) Alberghi con ristorante	€ 1,42000	€ 11,65000	€ 0,00000	€ 0,00000	0,00	0,00	€ 0,00000
08) Alberghi senza ristorante	€ 1,01500	€ 8,32000	€ 0,00000	€ 0,00000	0,00	0,00	€ 0,00000
09) Carceri, case di cura e di riposo, caserme	€ 1,12500	€ 9,21000	€ 0,00000	€ 0,00000	0,00	0,00	€ 0,00000
10) Ospedali	€ 1,18000	€ 9,68000	€ 0,00000	€ 0,00000	0,00	0,00	€ 0,00000
11) Agenzie, studi professionali, uffici	€ 1,29500	€ 10,61500	€ 0,47840	€ 1,25780	0,00	0,00	€ 0,00000
12) Banche ed Istituti di credito	€ 0,58000	€ 4,76500	€ 0,21430	€ 0,56460	0,00	0,00	€ 0,00000
13) Cartoleria, librerie, negozi di beni durevoli, calzature, ferramenta	€ 1,20000	€ 9,85000	€ 0,44340	€ 1,16720	0,00	0,00	€ 0,00000
14) Edicola, farmacia, tabaccaio, plurilicenze	€ 1,45500	€ 11,93000	€ 0,53760	€ 1,41360	0,00	0,00	€ 0,00000
15) Negozi particolari quali filatelia, tende e tessuti, tappeti, capelli e ombrelli, antiqu.	€ 0,71500	€ 5,86500	€ 0,00000	€ 0,00000	0,00	0,00	€ 0,00000
16) Banche di mercato beni durevoli	€ 1,43500	€ 11,74000	€ 0,52980	€ 1,39110	0,00	0,00	€ 0,00000
17) Attività artigianali tipo botteghe (parrucchiere, barbiere, estetista)	€ 1,28500	€ 10,53500	€ 0,47470	€ 1,24830	0,00	0,00	€ 0,00000
18) Attività artigianali tipo botteghe (falegname, idraulico, fabbro, elettricista)	€ 0,92500	€ 7,62000	€ 0,34180	€ 0,90300	0,00	0,00	€ 0,00000
19) Autofficina, carrozzeria, elettrauto	€ 1,25000	€ 10,25000	€ 0,46190	€ 1,21470	0,00	0,00	€ 0,00000
20) Attività industriali con capannone di produzione	€ 0,65000	€ 5,33000	€ 0,24020	€ 0,63170	0,00	0,00	€ 0,00000
21) Attività artigianali di produzione beni specifici	€ 0,82000	€ 6,70500	€ 0,30300	€ 0,79460	0,00	0,00	€ 0,00000
22) Osterie, pizzerie, pub, ristoranti, trattorie	€ 7,60000	€ 62,32000	€ 2,80890	€ 7,38550	0,00	0,00	€ 0,00000
23) Mense, birrerie, amburgherie	€ 6,24000	€ 51,16500	€ 0,00000	€ 0,00000	0,00	0,00	€ 0,00000
24) Bar, caffè, pasticceria	€ 5,12500	€ 41,99500	€ 1,89400	€ 4,97660	0,00	0,00	€ 0,00000

25) Supermercato, pane e pasta, macelleria, salumi e formaggi, generi alimentari	€ 2,39000	€ 19,61000	€ 0,88330	€ 2,32390	0,00	0,00	€ 0,00000
26) Plurilicenze alimentari e/o miste	€ 2,07500	€ 17,00000	€ 0,76680	€ 2,01460	0,00	0,00	€ 0,00000
27) Fiori e piante, ortofrutta, pescherie, pizza al taglio	€ 9,23000	€ 75,66000	€ 3,41130	€ 8,96640	0,00	0,00	€ 0,00000
28) Ipermercati di generi misti	€ 2,15000	€ 17,63500	€ 0,00000	€ 0,00000	0,00	0,00	€ 0,00000
29) Banchi di mercato genere alimentari	€ 5,21000	€ 42,74000	€ 1,92450	€ 5,06390	0,00	0,00	€ 0,00000
30) Discoteche, night club	€ 1,47500	€ 12,12000	€ 0,00000	€ 0,00000	0,00	0,00	€ 0,00000

Dettaglio piano finanziario

Riepilogo dettagliato dei costi fissi e variabili con la relativa ripartizione tra utenze domestiche e variabili.

<i>Tipo costo</i>	<i>Descrizione</i>	<i>Importo</i>	<i>% U.D.</i>	<i>% U.S.</i>	<i>U.D.</i>	<i>U.S.</i>
Costo fisso	AC - Altri Costi	€ 23.791,4100	57,00 %	43,00 %	€ 13.561,1037	€ 10.230,3063
Costo fisso	CARC - Costi Amm di accertam., riscoss. e cont.	€ 11.984,0000	57,00 %	43,00 %	€ 6.830,8800	€ 5.153,1200
Costo fisso	CCD - Costi Comuni DIversi	€ 24.780,0000	57,00 %	43,00 %	€ 14.124,6000	€ 10.655,4000
Costo fisso	CGG - Costi Generali di Gestione	€ 15.245,6000	57,00 %	43,00 %	€ 8.689,9920	€ 6.555,6080
Costo fisso	CK - Costi d'uso del Capitale	€ 5.968,2600	57,00 %	43,00 %	€ 3.401,9082	€ 2.566,3518
Costo fisso	CSL - Costi spazzamento, lavaggio strade e aree pubbliche	€ 46.471,4200	57,00 %	43,00 %	€ 26.488,7094	€ 19.982,7106
Costo variabile	CRD - Costo di raccolta differenziata per materiale	€ 185.555,9800	57,00 %	43,00 %	€ 105.766,9086	€ 79.789,0714
Costo variabile	CRT - Costi raccolta e trasporto RSU	€ 69.415,4200	57,00 %	43,00 %	€ 39.566,7894	€ 29.848,6306
Costo variabile	CTR - Costi di trattamento e riciclo	-€ 12.210,2100	57,00 %	43,00 %	-€ 6.959,8197	-€ 5.250,3903
Costo variabile	CTS - Costo di trattamento e Smaltimento RSU	€ 86.267,1000	57,00 %	43,00 %	€ 49.172,2470	€ 37.094,8530
<i>Totale</i>		€ 457.268,9800			€ 260.643,3186	€ 196.625,6614