



COMUNE DI SORGA'

Provincia di Verona

ORIGINALE

n. 2 Reg. Del.

VERBALE DI DELIBERAZIONE DEL CONSIGLIO COMUNALE

OGGETTO:	TASSA SUI RIFIUTI (TARI) - APPROVAZIONE DELLE TARIFFE PER L'ANNO 2016
-----------------	--

L'anno **duemilasedici** addì **cinque** del mese di **aprile** alle ore **20:00**, presso la Sede Municipale, alla convocazione di oggi, partecipata ai Signori Consiglieri a norma di legge, risultano all'appello nominale:

Sgrenzaroli Mario	Sindaco	Presente
Bedoni Paola	Vice Sindaco	Presente
Tregnago Barbara	Consigliere	Presente
Soregotti Marino	Consigliere	Presente
Scipioni Damiano	Consigliere	Presente
Piccoli Filippo	Consigliere	Presente
Murari Denis	Consigliere	Presente
Bianchini Osvaldo	Consigliere	Presente
Mirandola Giorgio	Consigliere	Presente
Venturelli Giovanni	Consigliere	Presente
Mortaro Francesca	Consigliere	Assente
Luise Katie	Consigliere	Presente
Moratelli Elena	Consigliere	Assente

Risultato legale il numero degli intervenuti, assume la presidenza il Signor **Sgrenzaroli Mario** nella sua qualità di **SINDACO**.

Assiste il Segretario Comunale dott. **Paolo Abram**

La seduta è pubblica.

OGGETTO: TASSA SUI RIFIUTI (TARI) - APPROVAZIONE DELLE TARIFFE PER L'ANNO 2016.

IL SINDACO-PRESIDENTE

legge l'oggetto posto al punto n. 2 dell'ordine del giorno.

SINDACO: allora sostanzialmente non sono state apportate modifiche alle tariffe approvate nello scorso anno, né nei coefficienti, né... è rimasta tale e quale anche la percentuale prevista tra le utenze domestiche e le utenze non domestiche. Quindi sostanzialmente è rimasto tutto come lo scorso anno, ci sarà questo leggerissimo aumento che si diceva prima per le utenze domestiche dovrebbero essere 24 centesimi ad abitante.

BARBATI: e per le utenze non domestiche 1 centesimo al metro quadrato ad abitante perché sono leggermente.. quel 0,87% in termini di aumento è minore in quanto sono aumentate anche se di poco le superfici a ruolo per quel che riguarda le utenze domestiche di 1857 metri e sono aumentati anche i metri quadrati a ruolo delle utenze non domestiche di 190 metri. Per dare anche qua un dato sempre riferito al 2015 sono state pubblicate le tariffe medie per quel che riguarda la famiglia con tre componenti da 100 metri, per i Comuni sotto i 5000 abitanti il dato pubblicato 2015 è di 215 euro di tariffa a Sorgà i tre componenti su 100 metri quadrati pagano con la nuova tariffa 184,16 euro, sicché siamo al di sotto anche qua della tariffa media a livello nazionale per comuni sotto i 5000 abitanti, questo è il dato.

SINDACO: Possiamo anche ringraziare e salutare il direttore Barbati.

BARBATI: saluti e arrivederci.

Il Sindaco constatato che non ci sono altri interventi, esaurita la discussione, pone ai voti il punto n. 2 all'ordine del giorno.

IL CONSIGLIO COMUNALE

VISTA la proposta n. 12 del 30-03-2016, avente ad oggetto "TASSA SUI RIFIUTI (TARI) - APPROVAZIONE DELLE TARIFFE PER L'ANNO 2016.", parte integrante e sostanziale del presente provvedimento e ad esso allegata;

PRESO ATTO degli interventi dei Signori Consiglieri;

ACQUISITI i pareri previsti dall'art. 49 del T.U.E.L. e dall'art. 59 del vigente Statuto Comunale che, allegati alla presente, ne costituiscono parte integrante e sostanziale;

con voti favorevoli 9, contrari 0, astenuti 2 (Venturelli, Luise) espressi nelle forme di legge

DELIBERA

- 1) di determinare ed approvare, per quanto espresso in premessa e qui integralmente richiamato, le tariffe, per l'anno 2016, della tassa sui rifiuti (TARI) per le utenze domestiche e non domestiche come da allegato alla presente;
- 2) di determinare la misura tariffaria giornaliera in base alla corrispondente tariffa annuale del tributo, rapportata a giorno e maggiorata del 100%;
- 3) di dare atto che sull'importo della tassa sui rifiuti (TARI) si applica il tributo provinciale per l'esercizio delle funzioni ambientali, di cui all'articolo 19 del decreto legislativo n. 504/1992, sulla base dell'aliquota determinata dalla Provincia;
- 4) di stabilire che, per l'anno 2016, la riscossione della tassa sui rifiuti (TARI) avvenga in tre rate alle seguenti scadenze:
 - la prima rata con scadenza 31 marzo 2016;
 - la seconda rata con scadenza 31 luglio 2016;

- la terza rata con scadenza 31 ottobre 2016;
- 5) di dare atto che il presente provvedimento, in conformità all'articolo 172, lettera c), del decreto legislativo n. 267/2000 e successive modificazioni costituisce allegato alla deliberazione consigliare di approvazione del bilancio di previsione per l'esercizio finanziario 2016;
- 6) di incaricare il Responsabile dell'Area Affari generali a trasmettere copia della presente deliberazione al Ministero dell'Economia e delle Finanze, nei termini e con le modalità previste dalla normativa vigente;

E quindi,

IL CONSIGLIO COMUNALE

con voti favorevoli 9, contrari 0, astenuti 2 (Venturelli, Luise) espressi nelle forme di legge

DELIBERA

di dichiarare il presente provvedimento immediatamente eseguibile ai sensi ed agli effetti di cui all'art. 134 comma 4 del D.lgs. n. 267/2000.

Proposta n. 12 del 30-03-2016

OGGETTO: TASSA SUI RIFIUTI (TARI) - APPROVAZIONE DELLE TARIFFE PER L'ANNO 2016.

Su proposta del Sindaco

IL RESPONSABILE AREA CONTABILE

VISTO l'articolo 1, comma 639, della legge 27 dicembre 2013, n. 147, che ha istituito l'imposta unica comunale (*IUC*), che comprende la tassa sui rifiuti (*TARI*), destinata a finanziare i costi del servizio di raccolta e smaltimento dei rifiuti, a carico dell'utilizzatore;

VISTI i commi da 639 a 704 dell'articolo 1 della citata legge n. 147/2013, che nell'ambito della disciplina della *IUC* contengono diversi passaggi caratterizzanti la specifica fattispecie della *TARI*;

Visti gli emendamenti apportati dal decreto-legge 6 marzo 2014 n. 16, convertito, con modificazioni, dalla legge 2 maggio 2014, n. 68, all'articolo 1 della legge 27 dicembre 2013, n. 147, con particolare riferimento alla disciplina della *TARI*;

DATO ATTO che a termini dell'articolo 1 della citata legge n. 17/2013:

- il Comune, nella commisurazione della tariffa della *TARI*, tiene conto dei criteri determinati con il regolamento di cui al DPR n. 158/1999 (*comma 651*);
- il tributo deve coprire integralmente i costi di esercizio e di investimento relativi al servizio, i quali devono essere analiticamente individuati nel relativo piano finanziario (*comma 654*);
- i costi del servizio di gestione dei rifiuti urbani ed assimilati sono determinati annualmente dal piano finanziario di cui al comma 683 del medesimo articolo 1;
- il versamento della *TARI* è effettuato secondo le disposizioni di cui all'art. 17 del decreto legislativo n. 241/1997, ovvero tramite bollettino di c/c postale o tramite le altre modalità di pagamento offerte dai servizi elettronici di incasso e di pagamento interbancari e postali. Il Comune stabilisce il numero e le scadenze di pagamento del tributo, prevedendo di norma almeno due rate a scadenza semestrale (*comma 688, come modificato dall'articolo 1 del decreto-legge n. 16/2014, convertito, dalla legge n. 68/2014 e dall'art. 4, comma 12-quater del D.L. n. 66/2014, convertito dalla L. n. 89/2014*);

VISTO il Regolamento per la disciplina e l'applicazione del tributo in oggetto approvato dal Consiglio Comunale n. 9 del 28.04.2014, esecutiva ai sensi di legge;

VISTO il comma 683 del più volte citato articolo 1 della legge n. 147/2013, che prevede che il Consiglio Comunale approvi, entro il termine fissato dalle norme statali relative al bilancio di previsione, le tariffe della *TARI* in conformità al piano finanziario del servizio;

CONSIDERATO che con deliberazione assunta dal Consiglio Comunale nell'odierna seduta è stato approvato il piano finanziario del servizio per l'anno 2016, redatto da "ESA-com" S.p.A. quale soggetto gestore dello stesso, evidenziante una spesa per il corrente esercizio di € 377.968,04;

VISTA la proposta di piano tributario, per l'anno 2016, formulata nel rispetto del DPR n. 158/1999 da "ESA-com" S.p.A. quale soggetto gestore del servizio, acquisita agli atti al n. 2243 di protocollo del 31.03.2016;

RITENUTO, quindi, opportuno stabilire che ai fini della determinazione dei coefficienti Kb, Kc e Kd di cui al DPR 158/1999, si debbano prendere come riferimento i valori indicati nel piano suddetto;

OSSERVATO che ai sensi dell'articolo 1, commi 662 e 663 della legge n. 147/2013, il Comune è altresì tenuto a disciplinare l'applicazione del tributo sui rifiuti in base a tariffa giornaliera per coloro che occupano o detengono temporaneamente, con o senza autorizzazione, locali o aree pubbliche o di uso pubblico e che la misura tariffaria è determinata in base alla tariffa annuale del tributo, rapportata a giorno e maggiorata sino al 100%;

PRECISATO altresì che, ai sensi dell'art. 19 del decreto legislativo n. 504/1992, sulla tassa sui rifiuti si applica il tributo provinciale per l'esercizio delle funzioni ambientali nella misura stabilita dalla Provincia;

VISTE le tabelle di determinazione delle tariffe della tassa sui rifiuti (*TARI*) riportate in parte dispositiva, per le utenze domestiche (*tabella "A"*) e per le utenze non domestiche (*tabella "B"*), determinate sulla base del piano finanziario e delle banche dati dei contribuenti, finalizzate ad assicurare la copertura integrale dei costi del servizio per l'anno 2016, in conformità a quanto previsto dall'articolo 1, comma 654, della legge n. 147/2013;

RICHIAMATO l'articolo 1, comma 169, della legge 27 dicembre 2006, n. 296, che stabilisce che gli enti locali deliberano le tariffe e le aliquote relative ai tributi di loro competenza entro la data fissata da norme statali per la deliberazione del bilancio di previsione;

RICHIAMATI:

- il DM del Ministero dell'interno in data 28 ottobre 2015 (pubblicato sulla Gazzetta Ufficiale n. 254 in data 31/10/2015), con il quale è stato prorogato al 31 marzo 2016 il termine per l'approvazione del bilancio di previsione dell'esercizio 2016;
- il DM del Ministero dell'interno in data 1 marzo 2016 (pubblicato sulla Gazzetta Ufficiale n. 55 in data 07/03/2016), con il quale è stato prorogato al 30 aprile 2016 il termine per l'approvazione del bilancio di previsione dell'esercizio 2016;

PROPONE

- 1) di determinare ed approvare, per quanto espresso in premessa e qui integralmente richiamato, le tariffe, per l'anno 2016, della tassa sui rifiuti (*TARI*) per le utenze domestiche e non domestiche come da allegato alla presente;
- 2) di determinare la misura tariffaria giornaliera in base alla corrispondente tariffa annuale del tributo, rapportata a giorno e maggiorata del 100%;
- 3) di dare atto che sull'importo della tassa sui rifiuti (*TARI*) si applica il tributo provinciale per l'esercizio delle funzioni ambientali, di cui all'articolo 19 del decreto legislativo n. 504/1992, sulla base dell'aliquota determinata dalla Provincia;
- 4) di stabilire che, per l'anno 2016, la riscossione della tassa sui rifiuti (*TARI*) avvenga in tre rate alle seguenti scadenze:
 - la prima rata con scadenza 31 marzo 2016;
 - la seconda rata con scadenza 31 luglio 2016;
 - la terza rata con scadenza 31 ottobre 2016;
- 5) di dare atto che il presente provvedimento, in conformità all'articolo 172, lettera c), del decreto legislativo n. 267/2000 e successive modificazioni costituisce allegato alla deliberazione consigliare di approvazione del bilancio di previsione per l'esercizio finanziario 2016;
- 6) di incaricare il Responsabile dell'Area Affari generali a trasmettere copia della presente deliberazione al Ministero dell'Economia e delle Finanze, nei termini e con le modalità previste dalla normativa vigente;
- 7) di dichiarare il presente provvedimento immediatamente eseguibile.

IL RESPONSABILE AREA CONTABILE
Rag. Luca Cristiano Roviario



COMUNE DI SORGA'

Provincia di Verona

ISTRUTTORIA DELIBERE
ART. 49 T.U.E.L. 18.08.2000 n. 267 E ART. 59 STATUTO COMUNALE

N.B.: CIASCUN PARTECIPANTE ALL'ISTRUTTORIA ASSUME RESPONSABILITA' AI SENSI DELL'ART. 49 DEL T.U.E.L. 18.08.2000, N. 267.

AREA PROPONENTE: AREA CONTABILE

Proposta di deliberazione n. **12** del **30-03-2016** avente ad oggetto: **“TASSA SUI RIFIUTI (TARI) - APPROVAZIONE DELLE TARIFFE PER L'ANNO 2016.”**

AREA CONTABILE

Il sottoscritto responsabile di area, esprime il proprio **PARERE Favorevole** circa la regolarità contabile dell'assumenda delibera.

Sorgà 30-03-2016

Il Responsabile Area Contabile
(Rag. Luca Cristiano Roviario)

Il presente verbale viene letto e sottoscritto come segue

Il Sindaco
Sgrenzaroli Mario

Il Segretario Comunale
Dott. Abram Paolo

PUBBLICAZIONE

Copia della presente deliberazione è stata pubblicata all'Albo On-Line del sito informatico di questo Comune all'indirizzo "www.comune.sorga.vr.it" e vi rimarrà per 15 giorni consecutivi, con decorrenza dalla data odierna.

Lì, 06-05-2016

Il Responsabile Area Affari Generali
Geom. Marco Remo Soardo

ESECUTIVITA'

Il sottoscritto Segretario Comunale, visti gli atti d'ufficio,

ATTESTA

Che copia della presente delibera è stata pubblicata all'Albo On-Line del sito informatico di questo Comune all'indirizzo "www.comune.sorga.vr.it" per 15 giorni consecutivi.

- è stata dichiarata immediatamente eseguibile ai sensi dell'art. 134 del TUEL n. 267/2000.
- è divenuta esecutiva il _____, decorsi dieci giorni della pubblicazione (art. 134, comma 3, TUEL n. 267/2000).

Lì, _____

Il Segretario Comunale
Dott. Abram Paolo

Date di riferimento

Piano Tributario Rifiuti

Anno 1 (n)

2016



TARI Tariffa Rifiuti

Tariffa COMUNALE SUI RIFIUTI

L.147/2013 art. 1 c. 668

COMUNE DI

Sorgà

ANNO
2016

Q.F. quota fissa		Q.V. quota Variabile	
Utenze Domestiche	Utenze non Domestiche	Utenze Domestiche	Utenze non Domestiche
66,50%	33,50%	70,00%	30,00%

SIMULAZIONE TARIFFA CORRISPETTIVO

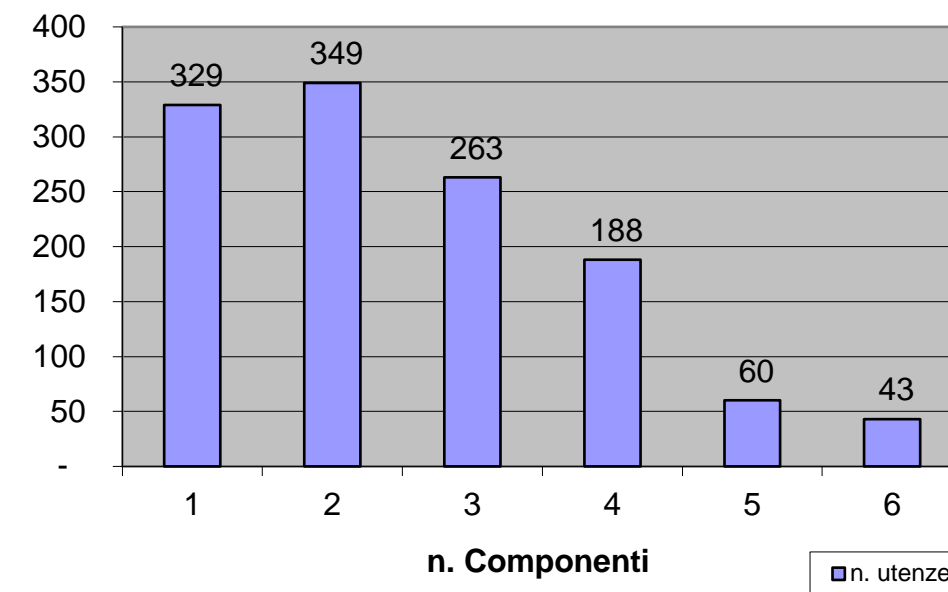
UTENZE NON DOMESTICHE TARIFFA FISSA A RUOLO E SUP.

Attività per comuni FINO A 5000 abitanti		n. Utenze a ruolo	mq a ruolo
1	Musei, biblioteche, scuole, associazioni, luoghi di culto	4	890
2	Campeggi, distributori carburanti	1	52
3	Stabilimenti balneari	-	-
4	Esposizioni, autosaloni	14	18.136
5	Alberghi con ristorante	1	227
6	Alberghi senza ristorante	2	179
7	Case di cura e riposo	-	-
8	Uffici, agenzie, studi professionali	11	1.269
9	Banche ed istituti di credito	1	218
10	Negozi abbigl, calzature, libreria, cartoleria, ferramenta e altri beni durevoli	12	1.524
11	Edicola, farmacia, tabaccaio, plurilicenze	4	188
12	Attività artigianali tipo botteghe (falegn, idraulico, fabbro, elettr, parrucchiere)	11	770
13	Carrozzeria, autofficina, elettrauto	6	1.897
14	Attività industriali con capannoni di produzione	15	39.376
15	Attività artigianali di produzione beni specifici	8	1.818
16	Ristoranti, trattorie, osterie, pizzerie	7	1.330
17	Bar, caffè, pasticceria	5	558
18	Supermercato, pane e pasta, macelleria, salumi e formaggi, generi alimentari	7	1.263
19	Plurilicenze alimentari e/o miste	-	-
20	Ortofrutta, pescherie, fiori e piante	2	126
21	Discoteche, night club	-	-
22		0	-
23		0	-
24		0	-
25		0	-
26		0	-
27		0	-
28		0	-
29		0	-
30		0	-
totale		111	69.821

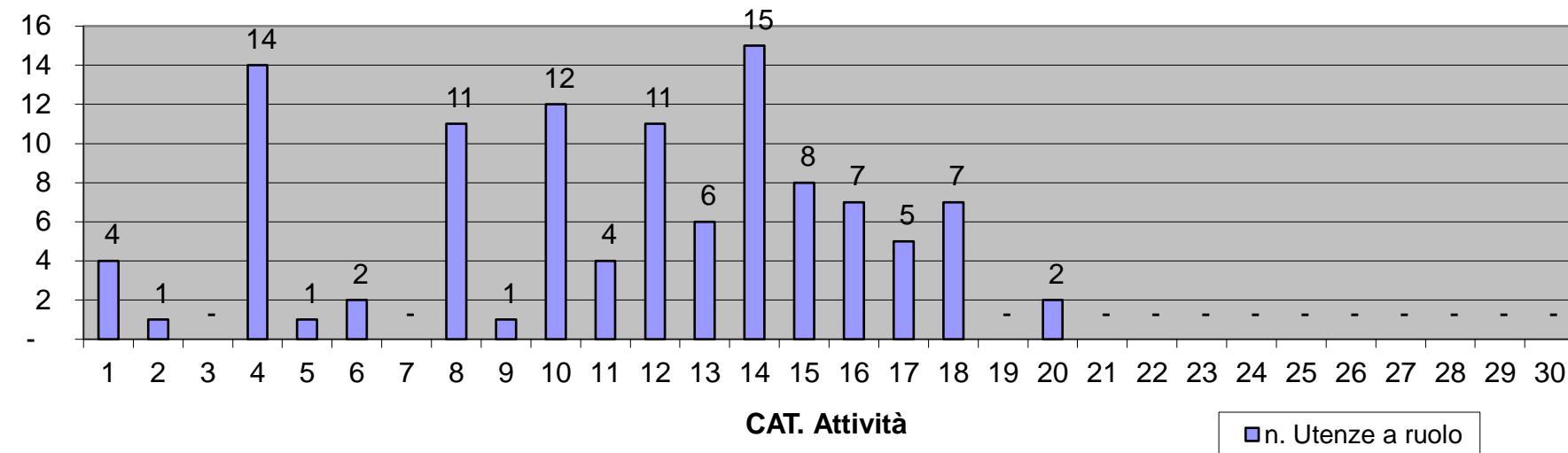
UTENZE DOMESTICHE

N. comp. del nucleo familiare	n. utenze	mq. ruolo	Sup. Media ad Utenza	N PERSONE
1	329	43.925	133,51	329
2	349	55.958	160,34	698
3	263	39.553	150,39	789
4	188	28.343	150,76	752
5	60	9.088	151,47	300
6	43	6.295	146,40	258
TOTALI	1.232	183.162		3126

TOTALE UTENZE DOMESTICHE A RUOLO



UTENZE NON DOMESTICHE A RUOLO



VARIAZIONI DATI UTENZE E SUPERFICI A RUOLO SU ANNO PRECEDENTE

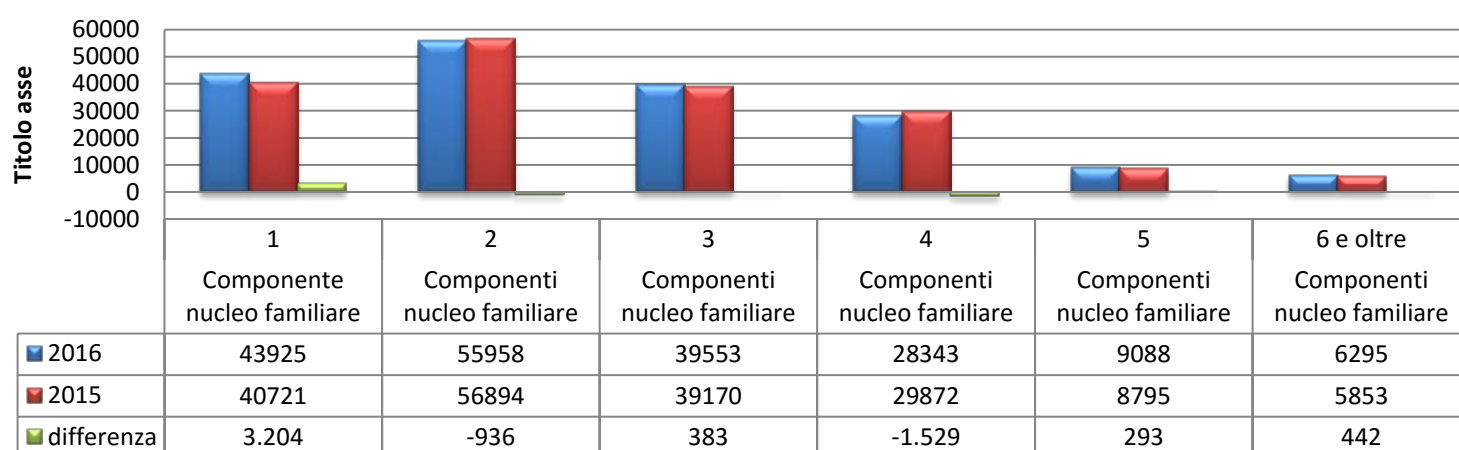
Totale complessivo

descrizione		Anno		differenza	variazione %
		2016	2015		
Utenze Domestiche a ruolo	n.	1.232	1.223	9	0,731%
Utenze non Domestiche a ruolo	n.	111	113	-2	-1,802%
Superficie Utenze Domestiche a ruolo	mq	183.162	181.305	1.857	1,014%
Superficie Utenze non Domestiche a ruolo	mq	69.821	69.631	190	0,272%

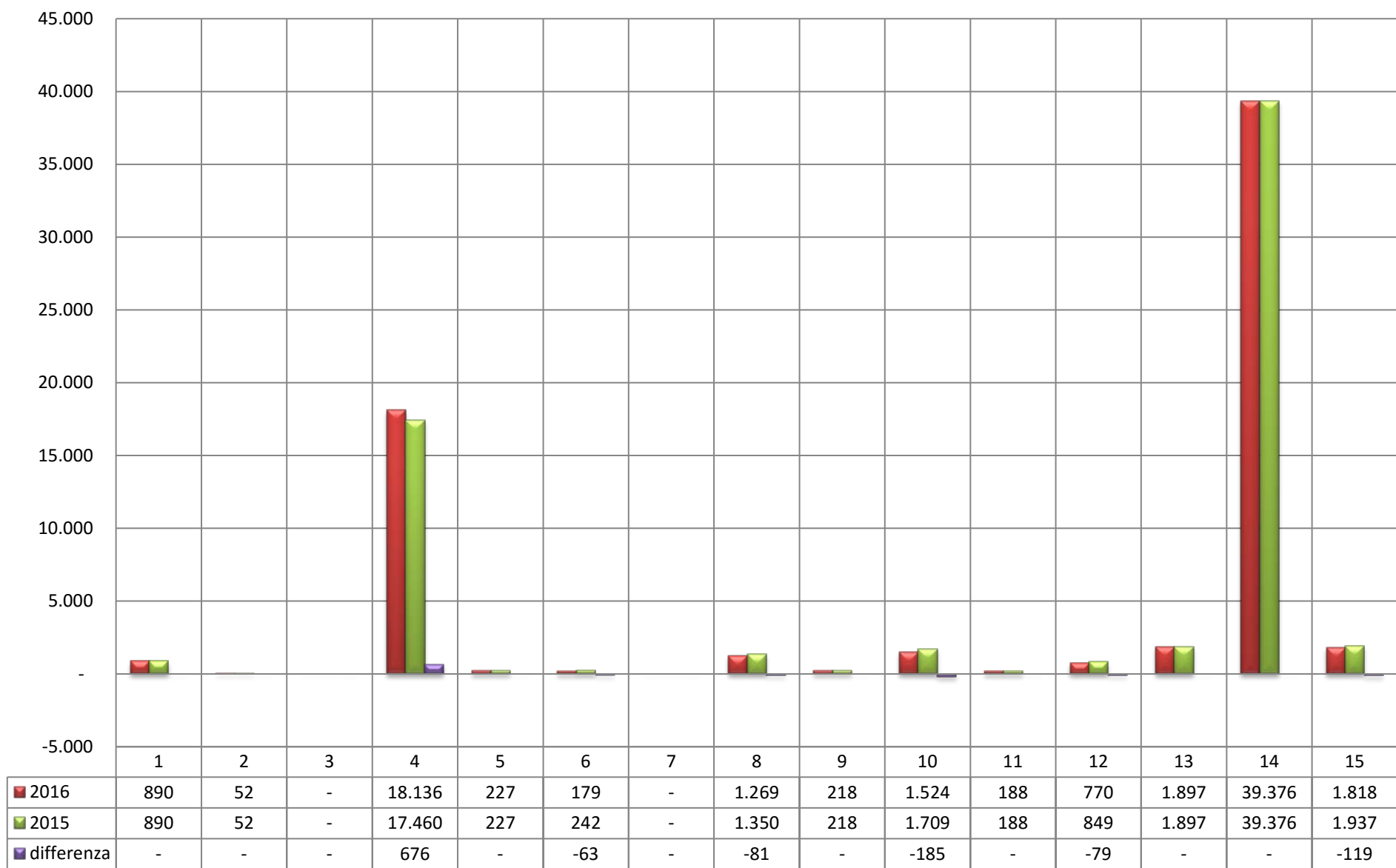
Utene Domestiche

descrizione		Anno		differenza	variazione %
		2016	2015		
Componente nucleo familiare	1	43925	40721	3.204	7,87%
Componenti nucleo familiare	2	55958	56894	-936	-1,65%
Componenti nucleo familiare	3	39553	39170	383	0,98%
Componenti nucleo familiare	4	28343	29872	-1.529	-5,12%
Componenti nucleo familiare	5	9088	8795	293	3,33%
Componenti nucleo familiare	6 e oltre	6295	5853	442	7,55%

Utene Domestiche



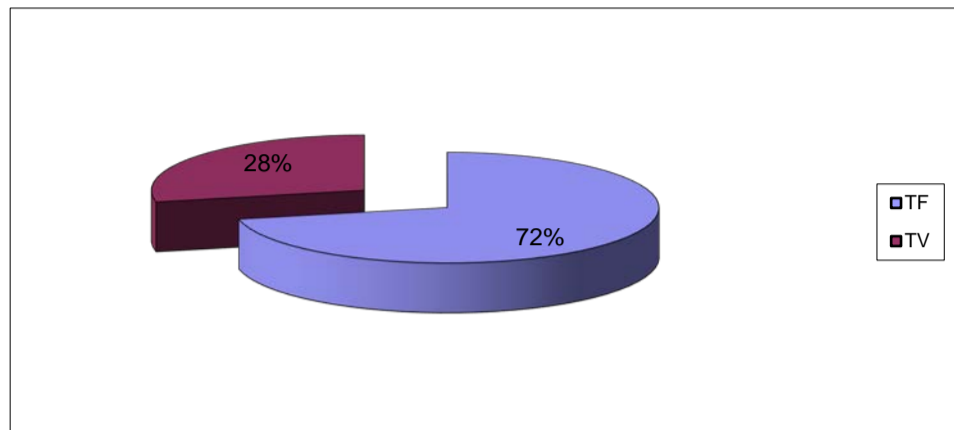
Variazioni superficiali Utenze non Domestiche 1/2



Scenario in TV i costi di trattamento

$$\Sigma T = \Sigma TF + \Sigma TV$$

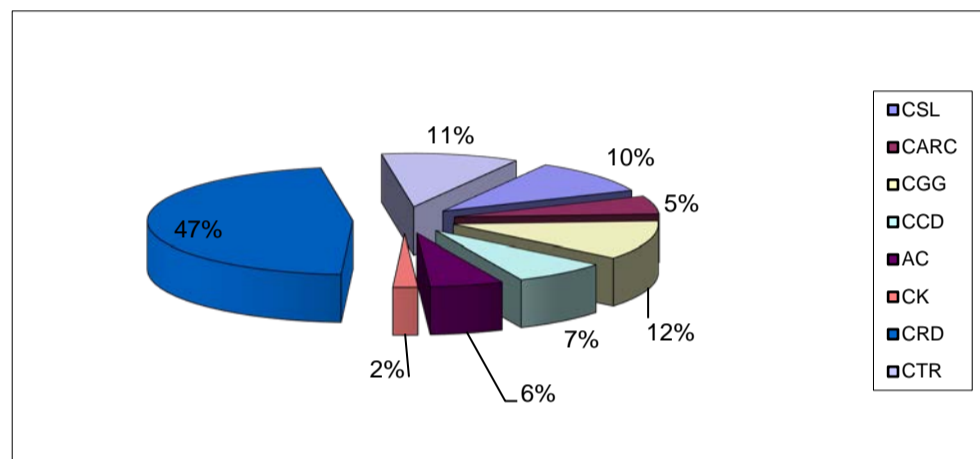
TF	€ 245.970,57
TV	€ 97.636,74
TARIFFA	€ 343.607,31



$$\Sigma TF = CSL + CARC + CGG + CCD + AC + CK + CRD + CTR$$

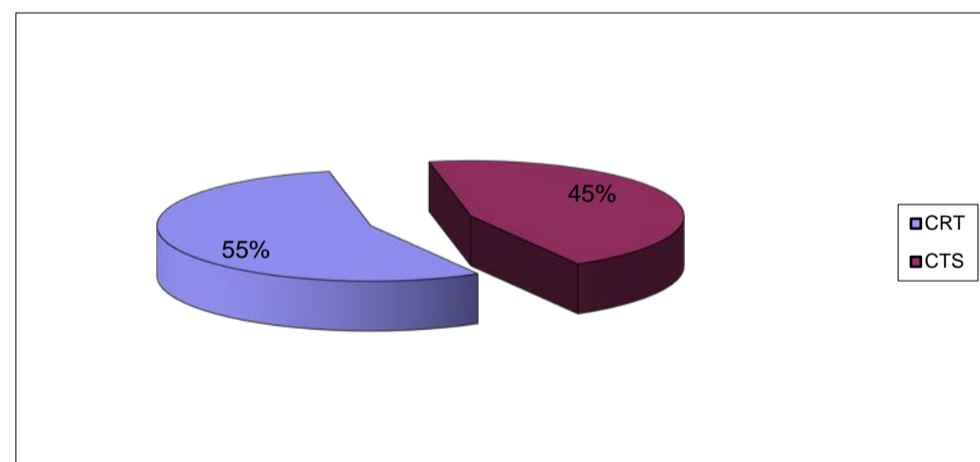
CSL	€ 25.348,34
CARC	€ 13.457,34
CGG	€ 28.766,98
CCD	€ 18.212,74
AC	€ 14.144,73
CK	€ 4.792,28
CRD	€ 114.593,70
CTR	€ 26.654,48
TARIFFA FISSA	€ 245.970,57

ac totale	€ 155.392,90
-----------	--------------



$$(6) \Sigma TV = CRT + CTS$$

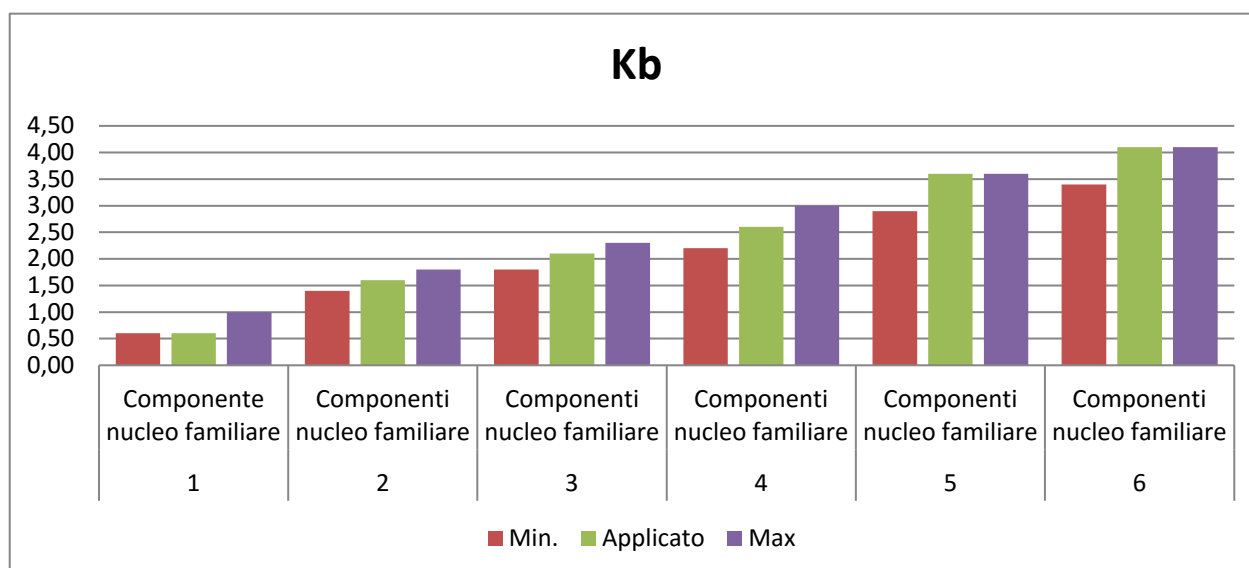
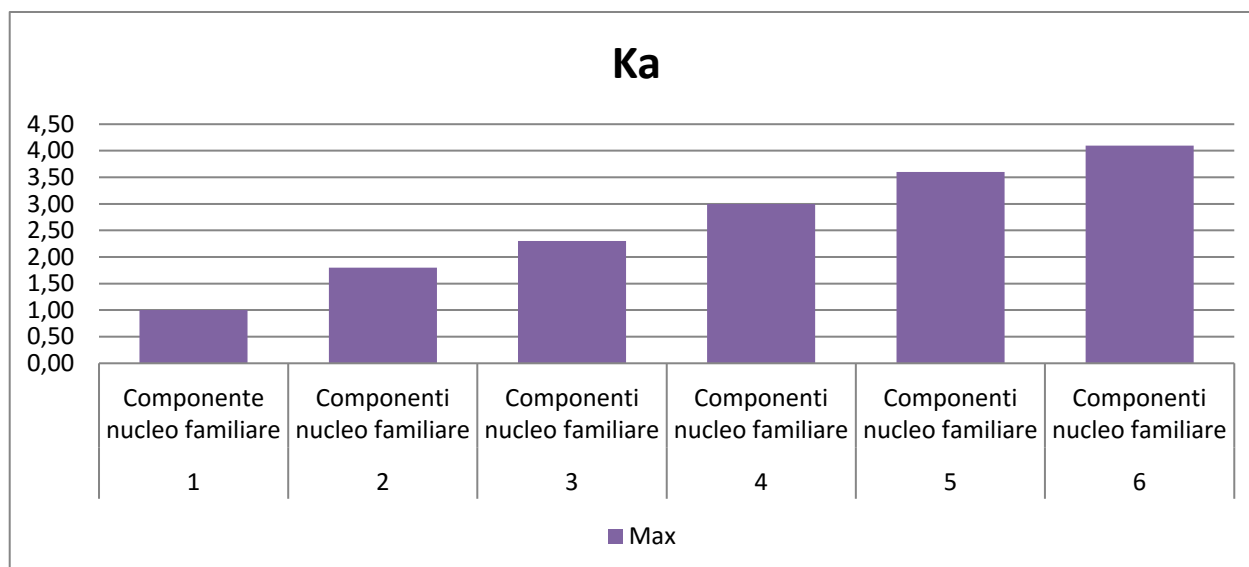
CRT	€ 53.903,34
CTS	€ 43.733,40
TARIFFA VARIABILE	€ 97.636,74



Utenze Domestiche Tabelle DPR 158/99

Elenco delle categorie e dei coefficienti Ka e Kb (Nord Italia)
Per i Comuni con popolazione fino a 5.000 abitanti

Pers.	Descrizione	Coeff. Ka	Coeff. Kb		
			Min.	Applicato	Max
1	Componente nucleo familiare	0,84	0,60	0,60	1,00
2	Componenti nucleo familiare	0,94	1,40	1,60	1,80
3	Componenti nucleo familiare	1,05	1,80	2,10	2,30
4	Componenti nucleo familiare	1,14	2,20	2,60	3,00
5	Componenti nucleo familiare	1,23	2,90	3,60	3,60
6	Componenti nucleo familiare	1,30	3,40	4,10	4,10



1	SIMULAZIONE SU MEDIA SUP. A RUOLO	Q.F. quota fissa		Q.V. quota Variabile		tipo di simulazione		A	tabelle D1.1 e D2.2 del Reg.	
		Utenze Domestiche	Utenze non Domestiche	Utenze Domestiche	Utenze non Domestiche					
		66,50%	33,50%	70,00%	30,00%					

cat	famiglie	TARIFFA PROPOSTA							TARIFFA ATTUALE							DIFFERENZE			
		Quota Fissa	Quota Variabile	Sup. media a ruolo	Imponibile	C.P. 5%	iva 10%	Totale Imposta componente RSU	Quota Fissa	Quota Variabile	Sup. media a ruolo	Totale Imposta	C.P. 5%	IVA 10%	Totale tariffa	DIFF. In €	Variazione %	DIFF. In €/AB.	
1	Famiglia di 1 componente	€ 0,7356	€ 18,7317	133,51	€ 116,94	€ 5,85	€ 11,69	€ 134,48	€ 0,746865	€ 17,858451	133,51	€ 117,57	€ 5,88	€ 11,76	€ 135,21	-€ 0,72	-0,54%	-€ 0,72	
2	Famiglia di 2 componenti	€ 0,8582	€ 49,9512	160,34	€ 187,55	€ 9,38	€ 18,76	€ 215,69	€ 0,871343	€ 47,622536	160,34	€ 187,33	€ 9,37	€ 18,73	€ 215,43	€ 0,26	0,12%	€ 0,13	
3	Famiglia di 3 componenti	€ 0,9458	€ 65,5609	150,39	€ 207,80	€ 10,39	€ 20,78	€ 238,97	€ 0,960255	€ 62,504579	150,39	€ 206,92	€ 10,35	€ 20,69	€ 237,96	€ 1,01	0,43%	€ 0,34	
4	Famiglia di 4 componenti	€ 1,0158	€ 81,1707	150,76	€ 234,32	€ 11,72	€ 23,43	€ 269,47	€ 1,031385	€ 77,386621	150,76	€ 232,88	€ 11,64	€ 23,29	€ 267,81	€ 1,66	0,62%	€ 0,41	
5	Famiglia di 5 componenti	€ 1,0859	€ 112,3902	151,47	€ 276,87	€ 13,84	€ 27,69	€ 318,40	€ 1,102515	€ 107,150706	151,47	€ 274,14	€ 13,71	€ 27,41	€ 315,27	€ 3,13	0,99%	€ 0,63	
6	Famiglia di >= 6 componenti	€ 1,1384	€ 127,9999	146,40	€ 294,66	€ 14,73	€ 29,47	€ 338,86	€ 1,155863	€ 122,032749	146,40	€ 291,25	€ 14,56	€ 29,12	€ 334,93	€ 3,93	1,17%	€ 0,65	
															VARIAZIONE MEDIA			0,47%	€ 0,24

2	SIMULAZIONE su 100 mq	Q.F. quota fissa		Q.V. quota Variabile	
		Utenze Domestiche	Utenze non Domestiche	Utenze Domestiche	Utenze non Domestiche
		66,50%	33,50%	70,00%	30,00%

cat	famiglie	TARIFFA PROPOSTA							TARIFFA ATTUALE							DIFFERENZE			
		Quota Fissa	Quota Variabile	Sup. media a ruolo	Imposta	C.P. 5%	iva 10%	Totale Imposta componente RSU	Quota Fissa	Quota Variabile	Sup. media a ruolo	Totale Imposta	C.P. 5%	IVA 10%	Totale tariffa	DIFF. In €	Variazione %	DIFF. In €/AB.	
1	Famiglia di 1 componente	€ 0,7356	€ 18,7317	100,00	€ 92,29	€ 4,61	€ 9,23	€ 106,14	€ 0,746865	€ 17,858451	100,00	€ 92,54	€ 4,63	€ 9,25	€ 106,43	-€ 0,29	-0,27%	-€ 0,29	
2	Famiglia di 2 componenti	€ 0,8582	€ 49,9512	100,00	€ 135,77	€ 6,79	€ 13,58	€ 156,14	€ 0,871343	€ 47,622536	100,00	€ 134,76	€ 6,74	€ 13,48	€ 154,97	€ 1,17	0,75%	€ 0,58	
3	Famiglia di 3 componenti	€ 0,9458	€ 65,5609	100,00	€ 160,14	€ 8,01	€ 16,01	€ 184,16	€ 0,960255	€ 62,504579	100,00	€ 158,53	€ 7,93	€ 15,85	€ 182,31	€ 1,85	1,01%	€ 0,62	
4	Famiglia di 4 componenti	€ 1,0158	€ 81,1707	100,00	€ 182,75	€ 9,14	€ 18,28	€ 210,17	€ 1,031385	€ 77,386621	100,00	€ 180,53	€ 9,03	€ 18,05	€ 207,60	€ 2,56	1,23%	€ 0,64	
5	Famiglia di 5 componenti	€ 1,0859	€ 112,3902	100,00	€ 220,98	€ 11,05	€ 22,10	€ 254,13	€ 1,102515	€ 107,150706	100,00	€ 217,40	€ 10,87	€ 21,74	€ 250,01	€ 4,11	1,65%	€ 0,82	
6	Famiglia di >= 6 componenti	€ 1,1384	€ 127,9999	100,00	€ 241,84	€ 12,09	€ 24,18	€ 278,12	€ 1,155863	€ 122,032749	100,00	€ 237,62	€ 11,88	€ 23,76	€ 273,26	€ 4,86	1,78%	€ 0,81	
															VARIAZIONE MEDIA			1,03%	€ 0,53

3	SIMULAZIONE su 150 mq	Q.F. quota fissa		Q.V. quota Variabile	
		Utenze Domestiche	Utenze non Domestiche	Utenze Domestiche	Utenze non Domestiche
		66,50%	33,50%	70,00%	30,00%

cat	famiglie	TARIFFA PROPOSTA							TARIFFA ATTUALE							DIFFERENZE			
		Quota Fissa	Quota Variabile	Sup. media a ruolo	Imposta	C.P. 5%	iva 10%	Totale Imposta componente RSU	Quota Fissa	Quota Variabile	Sup. ruolo	Totale Imposta	C.P. 5%	IVA 10%	Totale tariffa	DIFF. In €	Variazione %	DIFF. In €/AB.	
1	Famiglia di 1 componente	€ 0,7356	€ 18,7317	150,00	€ 129,07	€ 6,45	€ 12,91	€ 148,43	€ 0,746865	€ 17,858451	150,00	€ 129,89	€ 6,49	€ 12,99	€ 149,37	-€ 0,94	-0,63%	-€ 0,94	
2	Famiglia di 2 componenti	€ 0,8582	€ 49,9512	150,00	€ 178,68	€ 8,93	€ 17,87	€ 205,48	€ 0,871343	€ 47,622536	150,00	€ 178,32	€ 8,92	€ 17,83	€ 205,07	€ 0,41	0,20%	€ 0,21	
3	Famiglia di 3 componenti	€ 0,9458	€ 65,5609	150,00	€ 207,43	€ 10,37	€ 20,74	€ 238,54	€ 0,960255	€ 62,504579	150,00	€ 206,54	€ 10,33	€ 20,65	€ 237,52	€ 1,02	0,43%	€ 0,34	
5	Famiglia di 4 componenti	€ 1,0158	€ 81,1707	150,00	€ 233,55	€ 11,68	€ 23,35	€ 268,58	€ 1,031385	€ 77,386621	150,00	€ 232,09	€ 11,60	€ 23,21	€ 266,91	€ 1,67	0,63%	€ 0,42	
5	Famiglia di 5 componenti	€ 1,0859	€ 112,3902	150,00	€ 275,27	€ 13,76	€ 27,53	€ 316,57	€ 1,102515	€ 107,150706	150,00	€ 272,53	€ 13,63	€ 27,25	€ 313,41	€ 3,16	1,01%	€ 0,63	
6	Famiglia di >= 6 componenti	€ 1,1384	€ 127,9999	150,00	€ 298,77	€ 14,94	€ 29,88	€ 343,58	€ 1,155863	€ 122,032749	150,00	€ 295,41	€ 14,77	€ 29,54	€ 339,72	€ 3,86	1,14%	€ 0,64	
															VARIAZIONE MEDIA			0,46%	€ 0,22

4	SIMULAZIONE su 200 mq	Q.F. quota fissa		Q.V. quota Variabile	
		Utenze Domestiche	Utenze non Domestiche	Utenze Domestiche	Utenze non Domestiche
		66,50%	33,50%	70,00%	30,00%

cat	famiglie	TARIFFA PROPOSTA							TARIFFA ATTUALE							DIFFERENZE		
		Quota Fissa	Quota Variabile	Sup. media a ruolo	Imposta	C.P. 5%	iva 10%	Totale Imposta componente RSU	Quota Fissa	Quota Variabile	Sup. ruolo	Totale Imposta	C.P. 5%	IVA 10%	Totale tariffa	DIFF. In €	Variazione %	DIFF. In €/AB.
1	Famiglia di 1 componente	€ 0,7356	€ 18,7317	200,00	€ 165,85	€ 8,29	€ 16,59	€ 190,73	€ 0,746865	€ 17,858451	200,00	€ 167,23	€ 8,36	€ 16,72	€ 192,32	-€ 1,59	-0,82%	-€ 1,59
2	Famiglia di 2 componenti	€ 0,8582	€ 49,9512	200,00	€ 221,59	€ 11,08	€ 22,16	€ 254,83	€ 0,871343	€ 47,622536	200,00	€ 221,89	€ 11,09	€ 22,19	€ 255,17	-€ 0,34	-0,13%	-€ 0,17
3	Famiglia di 3 componenti	€ 0,9458	€ 65,5609	200,00	€ 254,72	€ 12,74	€ 25,47	€ 292,92	€ 0,960255	€ 62,504579	200,00	€ 254,56	€ 12,73	€ 25,46	€ 292,74	€ 0,19	0,06%	€ 0,06
5	Famiglia di 4 componenti	€ 1,0158	€ 81,1707	200,00	€ 284,34	€ 14,22	€ 28,43	€ 326,99	€ 1,031385	€ 77,386621	200,00	€ 283,66	€ 14,18	€ 28,37	€ 326,21	€ 0,78	0,24%	€ 0,19
5	Famiglia di 5 componenti	€ 1,0859	€ 112,3902	200,00	€ 329,57	€ 16,48	€ 32,96	€ 379,00	€ 1,102515	€ 107,150706	200,00	€ 327,65	€ 16,38	€ 32,77	€ 376,80	€ 2,20	0,58%	€ 0,44
6	Famiglia di >= 6 componenti	€ 1,1384	€ 127,9999	200,00	€ 355,69	€ 17,78	€ 35,57	€ 409,04	€ 1,155863	€ 122,032749	200,00	€ 353,21	€ 17,66	€ 35,32	€ 406,19	€ 2,85	0,70%	€ 0,48
VARIAZIONE MEDIA																	0,10%	-€ 0,10

5	SIMULAZIONE su 250 mq	Q.F. quota fissa		Q.V. quota Variabile	
		Utenze Domestiche	Utenze non Domestiche	Utenze Domestiche	Utenze non Domestiche
		66,50%	33,50%	70,00%	30,00%

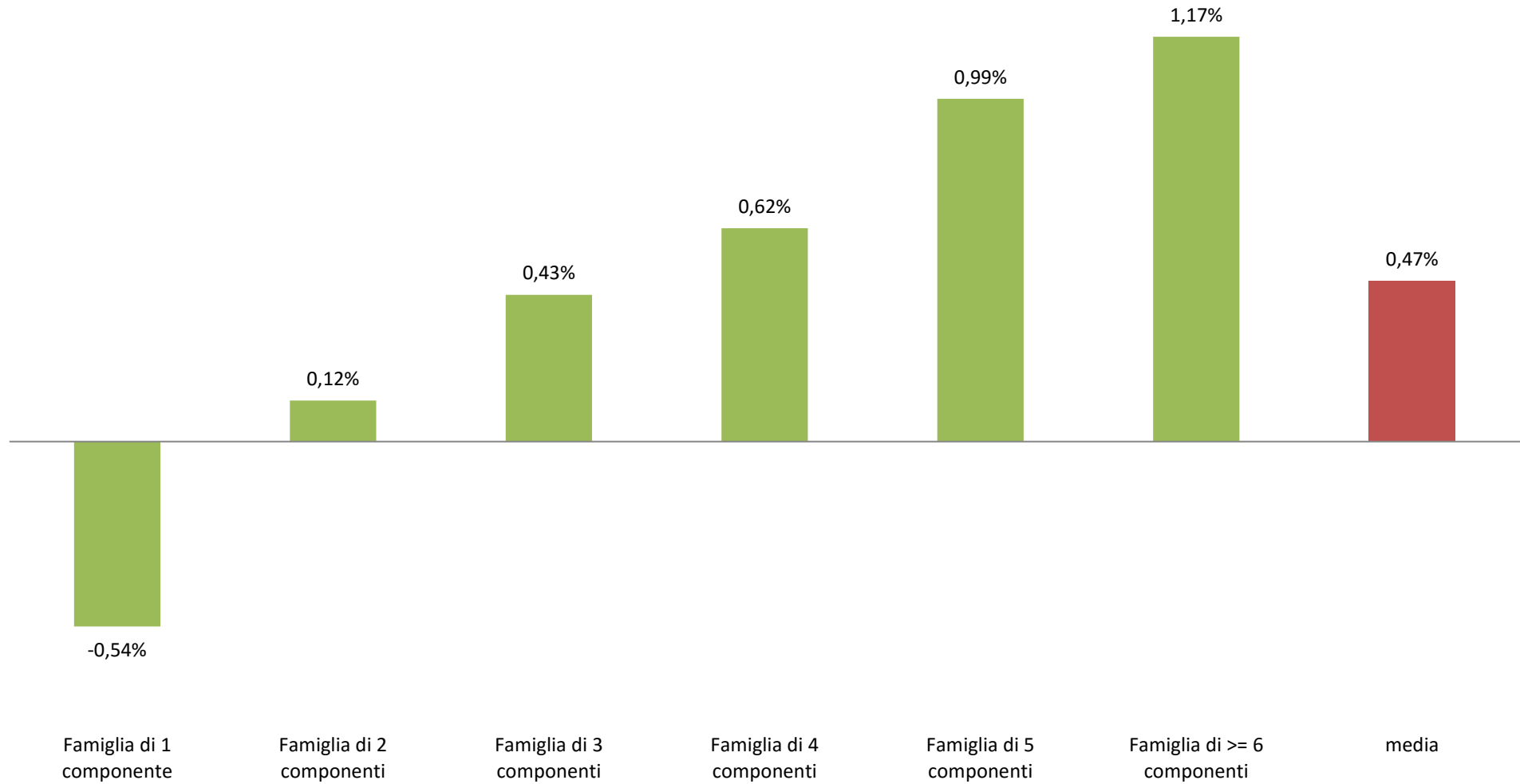
cat	famiglie	TARIFFA PROPOSTA							TARIFFA ATTUALE							DIFFERENZE		
		Quota Fissa	Quota Variabile	Sup. media a ruolo	Imposta	C.P. 5%	iva 10%	Totale Imposta componente RSU	Quota Fissa	Quota Variabile	Sup. ruolo	Totale Imposta	C.P. 5%	IVA 10%	Totale tariffa	DIFF. In €	Variazione %	DIFF. In €/AB.
1	Famiglia di 1 componente	€ 0,7356	€ 18,7317	250,00	€ 202,63	€ 10,13	€ 20,26	€ 233,03	€ 0,746865	€ 17,858451	250,00	€ 204,57	€ 10,23	€ 20,46	€ 235,26	-€ 2,23	-0,95%	-€ 2,23
2	Famiglia di 2 componenti	€ 0,8582	€ 49,9512	250,00	€ 264,50	€ 13,23	€ 26,45	€ 304,18	€ 0,871343	€ 47,622536	250,00	€ 265,46	€ 13,27	€ 26,55	€ 305,28	-€ 1,10	-0,36%	-€ 0,55
3	Famiglia di 3 componenti	€ 0,9458	€ 65,5609	250,00	€ 302,01	€ 15,10	€ 30,20	€ 347,31	€ 0,960255	€ 62,504579	250,00	€ 302,57	€ 15,13	€ 30,26	€ 347,95	-€ 0,65	-0,19%	-€ 0,22
5	Famiglia di 4 componenti	€ 1,0158	€ 81,1707	250,00	€ 335,13	€ 16,76	€ 33,51	€ 385,40	€ 1,031385	€ 77,386621	250,00	€ 335,23	€ 16,76	€ 33,52	€ 385,52	-€ 0,12	-0,03%	-€ 0,03
5	Famiglia di 5 componenti	€ 1,0859	€ 112,3902	250,00	€ 383,86	€ 19,19	€ 38,39	€ 441,44	€ 1,102515	€ 107,150706	250,00	€ 382,78	€ 19,14	€ 38,28	€ 440,20	€ 1,25	0,28%	€ 0,25
6	Famiglia di >= 6 componenti	€ 1,1384	€ 127,9999	250,00	€ 412,61	€ 20,63	€ 41,26	€ 474,50	€ 1,155863	€ 122,032749	250,00	€ 411,00	€ 20,55	€ 41,10	€ 472,65	€ 1,85	0,39%	€ 0,31
VARIAZIONE MEDIA																	-0,14%	-€ 0,41

6	SIMULAZIONE su 300 mq	Q.F. quota fissa		Q.V. quota Variabile	
		Utenze Domestiche	Utenze non Domestiche	Utenze Domestiche	Utenze non Domestiche
		66,50%	33,50%	70,00%	30,00%

cat	famiglie	TARIFFA PROPOSTA							TARIFFA ATTUALE							DIFFERENZE		
		Quota Fissa	Quota Variabile	Sup. media a ruolo	Imposta	C.P. 5%	iva 10%	Totale Imposta componente RSU	Quota Fissa	Quota Variabile	Sup. ruolo	Totale Imposta	C.P. 5%	IVA 10%	Totale tariffa	DIFF. In €	Variazione %	DIFF. In €/AB.
1	Famiglia di 1 componente	€ 0,7356	€ 18,7317	300,00	€ 239,41	€ 11,97	€ 23,94	€ 275,33	€ 0,746865	€ 17,858451	300,00	€ 241,92	€ 12,10	€ 24,19	€ 278,21	-€ 2,88	-1,04%	-€ 2,88
2	Famiglia di 2 componenti	€ 0,8582	€ 49,9512	300,00	€ 307,41	€ 15,37	€ 30,74	€ 353,53	€ 0,871343	€ 47,622536	300,00	€ 309,03	€ 15,45	€ 30,90	€ 355,38	-€ 1,85	-0,52%	-€ 0,93
3	Famiglia di 3 componenti	€ 0,9458	€ 65,5609	300,00	€ 349,29	€ 17,46	€ 34,93	€ 401,69	€ 0,960255	€ 62,504579	300,00	€ 350,58	€ 17,53	€ 35,06	€ 403,17	-€ 1,48	-0,37%	-€ 0,49
5	Famiglia di 4 componenti	€ 1,0158	€ 81,1707	300,00	€ 385,92	€ 19,30	€ 38,59	€ 443,81	€ 1,031385	€ 77,386621	300,00	€ 386,80	€ 19,34	€ 38,68	€ 444,82	-€ 1,01	-0,23%	-€ 0,25
5	Famiglia di 5 componenti	€ 1,0859	€ 112,3902	300,00	€ 438,16	€ 21,91	€ 43,82	€ 503,88	€ 1,102515	€ 107,150706	300,00	€ 437,91	€ 21,90	€ 43,79	€ 503,59	€ 0,29	0,06%	€ 0,06
6	Famiglia di >= 6 componenti	€ 1,1384	€ 127,9999	300,00	€ 469,53	€ 23,48	€ 46,95	€ 539,96	€ 1,155863	€ 122,032749	300,00	€ 468,79	€ 23,44	€ 46,88	€ 539,11	€ 0,85	0,16%	€ 0,14
VARIAZIONE MEDIA																	-0,32%	-€ 0,73

Variazione Finanziaria UD (Componente Rifiuti e Raccolta)

su Simulazione 1 Sup. media a Ruolo



Differenza sulla Componente RSU dell'imposta a carico delle UND fra anno (n) e anno (n-1)

1	SIMULAZIONE SU MEDIA SUP. A RUOLO	Q.F. quota fissa		Q.V. quota variabile	
		Utenze Domestiche	Utenze non Domestiche	Utenze Domestiche	Utenze non Domestiche
		66,50%	33,50%	70,00%	30,00%

cat	utenze non domestiche	TARIFFA PROPOSTA							TARIFFA ATTUALE							DIFFERENZE		
		Quota Fissa	Quota Variabile	Sup. media a ruolo	Imponibile	C.P. 5%	Iva	Tot. Com. RSU	Quota Fissa	Quota Variabile	Sup. media a ruolo	Imposta	C.P. 5%	IVA	Tot. Com. RSU	DIFF. In €	Variazione %	Variazione A MQ
1	Musei, biblioteche, scuole, associazioni, luoghi di culto	€ 0,5189	€ 0,2152	222,50	€ 163,34	€ 8,17	€ 16,33	€ 187,84	€ 0,52651	€ 0,20575	222,50	€ 162,93	€ 8,15	€ 16,29	€ 187,37	€ 0,47	0,25%	€ 0,00
2	Campeggi, distributori carburanti	€ 1,2973	€ 0,5421	52,00	€ 95,65	€ 4,78	€ 9,56	€ 110,00	€ 1,31627	€ 0,51833	52,00	€ 95,40	€ 4,77	€ 9,54	€ 109,71	€ 0,29	0,26%	€ 0,01
3	Stabilimenti balneari	€ 0,6162	€ 0,2574	-	€ -	€ -	€ -	€ -	€ 0,62523	€ 0,24611	-	€ -	€ -	€ -	€ -	€ -	0,00%	€ 0,00
4	Esposizioni, autosaloni	€ 0,6487	€ 0,2152	1.295,43	€ 1.119,05	€ 55,95	€ 111,90	€ 1.286,91	€ 0,65814	€ 0,20575	1.295,43	€ 1.119,10	€ 55,96	€ 111,91	€ 1.286,97	-€ 0,06	0,00%	€ 0,00
5	Alberghi con ristorante	€ 1,7352	€ 0,7275	227,00	€ 559,02	€ 27,95	€ 55,90	€ 642,88	€ 1,76052	€ 0,69560	227,00	€ 557,54	€ 27,88	€ 55,75	€ 641,17	€ 1,71	0,27%	€ 0,01
6	Alberghi senza ristorante	€ 1,2973	€ 0,5421	89,50	€ 164,63	€ 8,23	€ 16,46	€ 189,32	€ 1,31627	€ 0,51833	89,50	€ 164,20	€ 8,21	€ 16,42	€ 188,83	€ 0,50	0,26%	€ 0,01
7	Case di cura e riposo	€ 1,5406	€ 0,6472	-	€ -	€ -	€ -	€ -	€ 1,56308	€ 0,61883	-	€ -	€ -	€ -	€ -	€ -	0,00%	€ 0,00
8	Uffici, agenzie, studi professionali	€ 1,8325	€ 0,7697	115,36	€ 300,19	€ 15,01	€ 30,02	€ 345,22	€ 1,85924	€ 0,73595	115,36	€ 299,39	€ 14,97	€ 29,94	€ 344,30	€ 0,93	0,27%	€ 0,01
9	Banche ed istituti di credito	€ 0,9406	€ 0,3956	218,00	€ 291,28	€ 14,56	€ 29,13	€ 334,98	€ 0,95430	€ 0,37826	218,00	€ 290,50	€ 14,52	€ 29,05	€ 334,07	€ 0,90	0,27%	€ 0,00
10	Negozi abbigl, calzature, libreria, cartoleria, ferramenta e altri beni durevoli	€ 1,8000	€ 0,6629	127,00	€ 312,80	€ 15,64	€ 31,28	€ 359,72	€ 1,82633	€ 0,63387	127,00	€ 312,45	€ 15,62	€ 31,24	€ 359,31	€ 0,40	0,11%	€ 0,00
11	Edicola, farmacia, tabaccaio, plurilicenze	€ 2,4649	€ 0,9808	47,00	€ 161,95	€ 8,10	€ 16,19	€ 186,24	€ 2,50092	€ 0,93775	47,00	€ 161,62	€ 8,08	€ 16,16	€ 185,86	€ 0,38	0,20%	€ 0,01
12	Attività artigianali tipo botteghe (falegn, idraulico, fabbro, elettr, parrucchiere)	€ 1,1676	€ 0,4883	70,00	€ 115,91	€ 5,80	€ 11,59	€ 133,30	€ 1,18465	€ 0,46690	70,00	€ 115,61	€ 5,78	€ 11,56	€ 132,95	€ 0,35	0,26%	€ 0,01
13	Carrozzeria, autofficina, elettrauto	€ 1,5406	€ 0,6249	316,17	€ 684,64	€ 34,23	€ 68,46	€ 787,33	€ 1,56308	€ 0,59747	316,17	€ 683,09	€ 34,15	€ 68,31	€ 785,56	€ 1,78	0,23%	€ 0,01
14	Attività industriali con capannoni di produzione	€ 0,9892	€ 0,3145	2.625,07	€ 3.422,32	€ 171,12	€ 342,23	€ 3.935,66	€ 1,00366	€ 0,30071	2.625,07	€ 3.424,06	€ 171,20	€ 342,41	€ 3.937,67	-€ 2,01	-0,05%	€ 0,00
15	Attività artigianali di produzione beni specifici	€ 1,1352	€ 0,5131	227,25	€ 374,57	€ 18,73	€ 37,46	€ 430,76	€ 1,15174	€ 0,49064	227,25	€ 373,23	€ 18,66	€ 37,32	€ 429,21	€ 1,55	0,36%	€ 0,01
16	Ristoranti, trattorie, osterie, pizzerie	€ 7,9136	€ 3,2832	190,00	€ 2.127,41	€ 106,37	€ 212,74	€ 2.446,52	€ 8,02927	€ 3,13928	190,00	€ 2.122,02	€ 106,10	€ 212,20	€ 2.440,33	€ 6,19	0,25%	€ 0,03
17	Bar, caffè, pasticceria	€ 5,9028	€ 2,4680	111,60	€ 934,18	€ 46,71	€ 93,42	€ 1.074,31	€ 5,98905	€ 2,35980	111,60	€ 931,73	€ 46,59	€ 93,17	€ 1.071,49	€ 2,82	0,26%	€ 0,03
18	Supermercato, pane e pasta, macelleria, salumi e formaggi, generi alimentari	€ 3,0163	€ 1,1943	180,43	€ 759,70	€ 37,99	€ 75,97	€ 873,66	€ 3,06034	€ 1,14192	180,43	€ 758,21	€ 37,91	€ 75,82	€ 871,94	€ 1,72	0,20%	€ 0,01
19	Plurilicenze alimentari e/o miste	€ 2,4973	€ 1,0420	-	€ -	€ -	€ -	€ -	€ 2,53383	€ 0,99631	-	€ -	€ -	€ -	€ -	€ -	0,00%	€ 0,00
20	Ortofrutta, pescherie, fiori e piante	€ 10,1515	€ 4,1150	63,00	€ 898,79	€ 44,94	€ 89,88	€ 1.033,61	€ 10,29984	€ 3,93458	63,00	€ 896,77	€ 44,84	€ 89,68	€ 1.031,28	€ 2,33	0,23%	€ 0,04
21	Discoteche, night club	€ 2,6595	€ 1,1132	-	€ -	€ -	€ -	€ -	€ 2,69836	€ 1,06436	-	€ -	€ -	€ -	€ -	€ -	0,00%	€ 0,00
22	-	€ -	€ -	-	€ -	€ -	€ -	€ -	€ -	€ -	-	€ -	€ -	€ -	€ -	€ -	0,00%	€ 0,00
23	-	€ -	€ -	-	€ -	€ -	€ -	€ -	€ -	€ -	-	€ -	€ -	€ -	€ -	€ -	0,00%	€ 0,00
24	-	€ -	€ -	-	€ -	€ -	€ -	€ -	€ -	€ -	-	€ -	€ -	€ -	€ -	€ -	0,00%	€ 0,00
25	-	€ -	€ -	-	€ -	€ -	€ -	€ -	€ -	€ -	-	€ -	€ -	€ -	€ -	€ -	0,00%	€ 0,00
26	-	€ -	€ -	-	€ -	€ -	€ -	€ -	€ -	€ -	-	€ -	€ -	€ -	€ -	€ -	0,00%	€ 0,00
27	-	€ -	€ -	-	€ -	€ -	€ -	€ -	€ -	€ -	-	€ -	€ -	€ -	€ -	€ -	0,00%	€ 0,00
28	-	€ -	€ -	-	€ -	€ -	€ -	€ -	€ -	€ -	-	€ -	€ -	€ -	€ -	€ -	0,00%	€ 0,00
29	-	€ -	€ -	-	€ -	€ -	€ -	€ -	€ -	€ -	-	€ -	€ -	€ -	€ -	€ -	0,00%	€ 0,00
30	-	€ -	€ -	-	€ -	€ -	€ -	€ -	€ -	€ -	-	€ -	€ -	€ -	€ -	€ -	0,00%	€ 0,00
VARIAZIONE MEDIA															€ 1,19	0,21%	€ 0,01	

2	SIMULAZIONE VARIAZIONE SU MEDIA SUP. A RUOLO	Q.F. quota fissa		Q.V. quota variabile	
		Utenze Domestiche	Utenze non Domestiche	Utenze Domestiche	Utenze non Domestiche
	20%		66,50%	33,50%	70,00%

cat	utenze non domestiche	TARIFFA PROPOSTA							TARIFFA ATTUALE							DIFFERENZE		
		Quota Fissa	Quota Variabile	Sup. media a ruolo	Imposta	C.P. 5%	Iva	Tot. Com. RSU	Quota Fissa	Quota Variabile	Sup. ruolo	Imposta	C.P. 5%	IVA	Tot. Com. RSU	DIFF. In €	Variazione %	Variazione A MQ
1	Musei, biblioteche, scuole, associazioni, luoghi di culto	€ 0,5189	€ 0,2152	267,00	€ 196,01	€ 9,80	€ 19,60	€ 225,41	€ 0,52651	€ 0,20575	267,00	€ 195,51	€ 9,78	€ 19,55	€ 224,84	€ 0,57	0,25%	€ 0,00
2	Campeggi, distributori carburanti	€ 1,2973	€ 0,5421	62,40	€ 114,78	€ 5,74	€ 11,48	€ 132,00	€ 1,31627	€ 0,51833	62,40	€ 114,48	€ 5,72	€ 11,45	€ 131,65	€ 0,35	0,26%	€ 0,01
3	Stabilimenti balneari	€ 0,6162	€ 0,2574	-	€ -	€ -	€ -	€ -	€ 0,62523	€ 0,24611	-	€ -	€ -	€ -	€ -	€ -	0,00%	€ 0,00
4	Esposizioni, autosaloni	€ 0,6487	€ 0,2152	1.554,51	€ 1.342,86	€ 67,14	€ 134,29	€ 1.544,29	€ 0,65814	€ 0,20575	1.554,51	€ 1.342,92	€ 67,15	€ 134,29	€ 1.544,36	-€ 0,08	0,00%	€ 0,00
5	Alberghi con ristorante	€ 1,7352	€ 0,7275	272,40	€ 670,83	€ 33,54	€ 67,08	€ 771,45	€ 1,76052	€ 0,69560	272,40	€ 669,04	€ 33,45	€ 66,90	€ 769,40	€ 2,05	0,27%	€ 0,01
6	Alberghi senza ristorante	€ 1,2973	€ 0,5421	107,40	€ 197,55	€ 9,88	€ 19,76	€ 227,19	€ 1,31627	€ 0,51833	107,40	€ 197,04	€ 9,85	€ 19,70	€ 226,59	€ 0,59	0,26%	€ 0,01
7	Case di cura e riposo	€ 1,5406	€ 0,6472	-	€ -	€ -	€ -	€ -	€ 1,56308	€ 0,61883	-	€ -	€ -	€ -	€ -	€ -	0,00%	€ 0,00
8	Uffici, agenzie, studi professionali	€ 1,8325	€ 0,7697	138,44	€ 360,23	€ 18,01	€ 36,02	€ 414,27	€ 1,85924	€ 0,73595	138,44	€ 359,27	€ 17,96	€ 35,93	€ 413,16	€ 1,11	0,27%	€ 0,01
9	Banche ed istituti di credito	€ 0,9406	€ 0,3956	261,60	€ 349,54	€ 17,48	€ 34,95	€ 401,97	€ 0,95430	€ 0,37826	261,60	€ 348,60	€ 17,43	€ 34,86	€ 400,89	€ 1,08	0,27%	€ 0,00
10	Negozi abbigl, calzature, libreria, cartoleria, ferramenta e altri beni durevoli	€ 1,8000	€ 0,6629	152,40	€ 375,36	€ 18,77	€ 37,54	€ 431,66	€ 1,82633	€ 0,63387	152,40	€ 374,93	€ 18,75	€ 37,49	€ 431,17	€ 0,48	0,11%	€ 0,00
11	Edicola, farmacia, tabaccaio, plurilicenze	€ 2,4649	€ 0,9808	56,40	€ 194,33	€ 9,72	€ 19,43	€ 223,49	€ 2,50092	€ 0,93775	56,40	€ 193,94	€ 9,70	€ 19,39	€ 223,03	€ 0,45	0,20%	€ 0,01
12	Attività artigianali tipo botteghe (falegn, idraulico, fabbro, elettr, parrucchiere)	€ 1,1676	€ 0,4883	84,00	€ 139,09	€ 6,95	€ 13,91	€ 159,96	€ 1,18465	€ 0,46690	84,00	€ 138,73	€ 6,94	€ 13,87	€ 159,54	€ 0,42	0,26%	€ 0,01
13	Carrozzeria, autofficina, elettrauto	€ 1,5406	€ 0,6249	379,40	€ 821,56	€ 41,08	€ 82,16	€ 944,80	€ 1,56308	€ 0,59747	379,40	€ 819,71	€ 40,99	€ 81,97	€ 942,67	€ 2,13	0,23%	€ 0,01
14	Attività industriali con capannoni di produzione	€ 0,9892	€ 0,3145	3.150,08	€ 4.106,78	€ 205,34	€ 410,68	€ 4.722,79	€ 1,00366	€ 0,30071	3.150,08	€ 4.108,87	€ 205,44	€ 410,89	€ 4.725,20	-€ 2,41	-0,05%	€ 0,00
15	Attività artigianali di produzione beni specifici	€ 1,1352	€ 0,5131	272,70	€ 449,49	€ 22,47	€ 44,95	€ 516,91	€ 1,15174	€ 0,49064	272,70	€ 447,88	€ 22,39	€ 44,79	€ 515,06	€ 1,85	0,36%	€ 0,01
16	Ristoranti, trattorie, osterie, pizzerie	€ 7,9136	€ 3,2832	228,00	€ 2.552,89	€ 127,64	€ 255,29	€ 2.935,82	€ 8,02927	€ 3,13928	228,00	€ 2.546,43	€ 127,32	€ 254,64	€ 2.928,39	€ 7,43	0,25%	€ 0,03
17	Bar, caffè, pasticceria	€ 5,9028	€ 2,4680	133,92	€ 1.121,02	€ 56,05	€ 112,10	€ 1.289,17	€ 5,98905	€ 2,35980	133,92	€ 1.118,08	€ 55,90	€ 111,81	€ 1.285,79	€ 3,38	0,26%	€ 0,03
18	Supermercato, pane e pasta, macelleria, salumi e formaggi, generi alimentari	€ 3,0163	€ 1,1943	216,51	€ 911,64	€ 45,58	€ 91,16	€ 1.048,39	€ 3,06034	€ 1,14192	216,51	€ 909,85	€ 45,49	€ 90,98	€ 1.046,32	€ 2,06	0,20%	€ 0,01
19	Plurilicenze alimentari e/o miste	€ 2,4973	€ 1,0420	-	€ -	€ -	€ -	€ -	€ 2,53383	€ 0,99631	-	€ -	€ -	€ -	€ -	€ -	0,00%	€ 0,00
20	Ortofrutta, pescherie, fiori e piante	€ 10,1515	€ 4,1150	75,60	€ 1.078,55	€ 53,93	€ 107,85	€ 1.240,33	€ 10,29984	€ 3,93458	75,60	€ 1.076,12	€ 53,81	€ 107,61	€ 1.237,54	€ 2,79	0,23%	€ 0,04
21	Discoteche, night club	€ 2,6595	€ 1,1132	-	€ -	€ -	€ -	€ -	€ 2,69836	€ 1,06436	-	€ -	€ -	€ -	€ -	€ -	0,00%	€ 0,00
22	-	€ -	€ -	-	€ -	€ -	€ -	€ -	€ -	€ -	-	€ -	€ -	€ -	€ -	€ -	0,00%	€ 0,00
23	-	€ -	€ -	-	€ -	€ -	€ -	€ -	€ -	€ -	-	€ -	€ -	€ -	€ -	€ -	0,00%	€ 0,00
24	-	€ -	€ -	-	€ -	€ -	€ -	€ -	€ -	€ -	-	€ -	€ -	€ -	€ -	€ -	0,00%	€ 0,00
25	-	€ -	€ -	-	€ -	€ -	€ -	€ -	€ -	€ -	-	€ -	€ -	€ -	€ -	€ -	0,00%	€ 0,00
26	-	€ -	€ -	-	€ -	€ -	€ -	€ -	€ -	€ -	-	€ -	€ -	€ -	€ -	€ -	0,00%	€ 0,00
27	-	€ -	€ -	-	€ -	€ -	€ -	€ -	€ -	€ -	-	€ -	€ -	€ -	€ -	€ -	0,00%	€ 0,00
28	-	€ -	€ -	-	€ -	€ -	€ -	€ -	€ -	€ -	-	€ -	€ -	€ -	€ -	€ -	0,00%	€ 0,00
29	-	€ -	€ -	-	€ -	€ -	€ -	€ -	€ -	€ -	-	€ -	€ -	€ -	€ -	€ -	0,00%	€ 0,00
30	-	€ -	€ -	-	€ -	€ -	€ -	€ -	€ -	€ -	-	€ -	€ -	€ -	€ -	€ -	0,00%	€ 0,00
VARIAZIONE MEDIA															€ 1,43	0,21%	€ 0,01	

3	SIMULAZIONE VARIAZIONE SU MEDIA SUP. A RUOLO	Q.F. quota fissa		Q.V. quota variabile	
		Utenze Domestiche	Utenze non Domestiche	Utenze Domestiche	Utenze non Domestiche
	50%		66,50%	33,50%	70,00%

cat	utenze non domestiche	TARIFFA PROPOSTA							TARIFFA ATTUALE							DIFFERENZE		
		Quota Fissa	Quota Variabile	Sup. media a ruolo	Imposta	C.P. 5%	Iva	Tot. Com. RSU	Quota Fissa	Quota Variabile	Sup. ruolo	Imposta	C.P. 5%	IVA	Tot. Com. RSU	DIFF. In €	Variazione %	Variazione A MQ
1	Musei, biblioteche, scuole, associazioni, luoghi di culto	€ 0,5189	€ 0,2152	333,75	€ 245,01	€ 12,25	€ 24,50	€ 281,76	€ 0,52651	€ 0,20575	333,75	€ 244,39	€ 12,22	€ 24,44	€ 281,05	€ 0,71	0,25%	€ 0,00
2	Campeggi, distributori carburanti	€ 1,2973	€ 0,5421	78,00	€ 143,47	€ 7,17	€ 14,35	€ 165,00	€ 1,31627	€ 0,51833	78,00	€ 143,10	€ 7,15	€ 14,31	€ 164,56	€ 0,43	0,26%	€ 0,01
3	Stabilimenti balneari	€ 0,6162	€ 0,2574	-	€ -	€ -	€ -	€ -	€ 0,62523	€ 0,24611	-	€ -	€ -	€ -	€ -	€ -	0,00%	€ 0,00
4	Esposizioni, autosaloni	€ 0,6487	€ 0,2152	1.943,14	€ 1.678,57	€ 83,93	€ 167,86	€ 1.930,36	€ 0,65814	€ 0,20575	1.943,14	€ 1.678,66	€ 83,93	€ 167,87	€ 1.930,45	-€ 0,10	0,00%	€ 0,00
5	Alberghi con ristorante	€ 1,7352	€ 0,7275	340,50	€ 838,53	€ 41,93	€ 83,85	€ 964,31	€ 1,76052	€ 0,69560	340,50	€ 836,31	€ 41,82	€ 83,63	€ 961,75	€ 2,56	0,27%	€ 0,01
6	Alberghi senza ristorante	€ 1,2973	€ 0,5421	134,25	€ 246,94	€ 12,35	€ 24,69	€ 283,98	€ 1,31627	€ 0,51833	134,25	€ 246,30	€ 12,31	€ 24,63	€ 283,24	€ 0,74	0,26%	€ 0,01
7	Case di cura e riposo	€ 1,5406	€ 0,6472	-	€ -	€ -	€ -	€ -	€ 1,56308	€ 0,61883	-	€ -	€ -	€ -	€ -	€ -	0,00%	€ 0,00
8	Uffici, agenzie, studi professionali	€ 1,8325	€ 0,7697	173,05	€ 450,29	€ 22,51	€ 45,03	€ 517,84	€ 1,85924	€ 0,73595	173,05	€ 449,09	€ 22,45	€ 44,91	€ 516,45	€ 1,39	0,27%	€ 0,01
9	Banche ed istituti di credito	€ 0,9406	€ 0,3956	327,00	€ 436,93	€ 21,85	€ 43,69	€ 502,47	€ 0,95430	€ 0,37826	327,00	€ 435,75	€ 21,79	€ 43,57	€ 501,11	€ 1,36	0,27%	€ 0,00
10	Negozi abbigl, calzature, libreria, cartoleria, ferramenta e altri beni durevoli	€ 1,8000	€ 0,6629	190,50	€ 469,19	€ 23,46	€ 46,92	€ 539,57	€ 1,82633	€ 0,63387	190,50	€ 468,67	€ 23,43	€ 46,87	€ 538,97	€ 0,61	0,11%	€ 0,00
11	Edicola, farmacia, tabaccaio, plurilicenze	€ 2,4649	€ 0,9808	70,50	€ 242,92	€ 12,15	€ 24,29	€ 279,36	€ 2,50092	€ 0,93775	70,50	€ 242,43	€ 12,12	€ 24,24	€ 278,79	€ 0,57	0,20%	€ 0,01
12	Attività artigianali tipo botteghe (falegn, idraulico, fabbro, elettr, parrucchiere)	€ 1,1676	€ 0,4883	105,00	€ 173,87	€ 8,69	€ 17,39	€ 199,95	€ 1,18465	€ 0,46690	105,00	€ 173,41	€ 8,67	€ 17,34	€ 199,42	€ 0,53	0,26%	€ 0,01
13	Carrozzeria, autofficina, elettrauto	€ 1,5406	€ 0,6249	474,25	€ 1.026,96	€ 51,35	€ 102,70	€ 1.181,00	€ 1,56308	€ 0,59747	474,25	€ 1.024,64	€ 51,23	€ 102,46	€ 1.178,33	€ 2,67	0,23%	€ 0,01
14	Attività industriali con capannoni di produzione	€ 0,9892	€ 0,3145	3.937,60	€ 5.133,47	€ 256,67	€ 513,35	€ 5.903,49	€ 1,00366	€ 0,30071	3.937,60	€ 5.136,09	€ 256,80	€ 513,61	€ 5.906,50	-€ 3,01	-0,05%	€ 0,00
15	Attività artigianali di produzione beni specifici	€ 1,1352	€ 0,5131	340,88	€ 561,86	€ 28,09	€ 56,19	€ 646,14	€ 1,15174	€ 0,49064	340,88	€ 559,84	€ 27,99	€ 55,98	€ 643,82	€ 2,32	0,36%	€ 0,01
16	Ristoranti, trattorie, osterie, pizzerie	€ 7,9136	€ 3,2832	285,00	€ 3.191,11	€ 159,56	€ 319,11	€ 3.669,77	€ 8,02927	€ 3,13928	285,00	€ 3.183,04	€ 159,15	€ 318,30	€ 3.660,49	€ 9,28	0,25%	€ 0,03
17	Bar, caffè, pasticceria	€ 5,9028	€ 2,4680	167,40	€ 1.401,27	€ 70,06	€ 140,13	€ 1.611,46	€ 5,98905	€ 2,35980	167,40	€ 1.397,60	€ 69,88	€ 139,76	€ 1.607,24	€ 4,23	0,26%	€ 0,03
18	Supermercato, pane e pasta, macelleria, salumi e formaggi, generi alimentari	€ 3,0163	€ 1,1943	270,64	€ 1.139,55	€ 56,98	€ 113,96	€ 1.310,49	€ 3,06034	€ 1,14192	270,64	€ 1.137,31	€ 56,87	€ 113,73	€ 1.307,91	€ 2,58	0,20%	€ 0,01
19	Plurilicenze alimentari e/o miste	€ 2,4973	€ 1,0420	-	€ -	€ -	€ -	€ -	€ 2,53383	€ 0,99631	-	€ -	€ -	€ -	€ -	€ -	0,00%	€ 0,00
20	Ortofrutta, pescherie, fiori e piante	€ 10,1515	€ 4,1150	94,50	€ 1.348,19	€ 67,41	€ 134,82	€ 1.550,41	€ 10,29984	€ 3,93458	94,50	€ 1.345,15	€ 67,26	€ 134,52	€ 1.546,93	€ 3,49	0,23%	€ 0,04
21	Discoteche, night club	€ 2,6595	€ 1,1132	-	€ -	€ -	€ -	€ -	€ 2,69836	€ 1,06436	-	€ -	€ -	€ -	€ -	€ -	0,00%	€ 0,00
22	-	€ -	€ -	-	€ -	€ -	€ -	€ -	€ -	€ -	-	€ -	€ -	€ -	€ -	€ -	0,00%	€ 0,00
23	-	€ -	€ -	-	€ -	€ -	€ -	€ -	€ -	€ -	-	€ -	€ -	€ -	€ -	€ -	0,00%	€ 0,00
24	-	€ -	€ -	-	€ -	€ -	€ -	€ -	€ -	€ -	-	€ -	€ -	€ -	€ -	€ -	0,00%	€ 0,00
25	-	€ -	€ -	-	€ -	€ -	€ -	€ -	€ -	€ -	-	€ -	€ -	€ -	€ -	€ -	0,00%	€ 0,00
26	-	€ -	€ -	-	€ -	€ -	€ -	€ -	€ -	€ -	-	€ -	€ -	€ -	€ -	€ -	0,00%	€ 0,00
27	-	€ -	€ -	-	€ -	€ -	€ -	€ -	€ -	€ -	-	€ -	€ -	€ -	€ -	€ -	0,00%	€ 0,00
28	-	€ -	€ -	-	€ -	€ -	€ -	€ -	€ -	€ -	-	€ -	€ -	€ -	€ -	€ -	0,00%	€ 0,00
29	-	€ -	€ -	-	€ -	€ -	€ -	€ -	€ -	€ -	-	€ -	€ -	€ -	€ -	€ -	0,00%	€ 0,00
30	-	€ -	€ -	-	€ -	€ -	€ -	€ -	€ -	€ -	-	€ -	€ -	€ -	€ -	€ -	0,00%	€ 0,00
VARIAZIONE MEDIA																€ 1,79	0,21%	€ 0,01

4	SIMULAZIONE VARIAZIONE SU MEDIA SUP. A RUOLO	Q.F. quota fissa		Q.V. quota variabile	
		Utenze Domestiche	Utenze non Domestiche	Utenze Domestiche	Utenze non Domestiche
	-20%		66,50%	33,50%	70,00%

cat	utenze non domestiche	TARIFFA PROPOSTA							TARIFFA ATTUALE							DIFFERENZE		
		Quota Fissa	Quota Variabile	Sup. media a ruolo	Imposta	C.P. 5%	Iva	Tot. Com. RSU	Quota Fissa	Quota Variabile	Sup. ruolo	Imposta	C.P. 5%	IVA	Tot. Com. RSU	DIFF. In €	Variazione %	Variazione A MQ
1	Musei, biblioteche, scuole, associazioni, luoghi di culto	€ 0,5189	€ 0,2152	178,00	€ 130,67	€ 6,53	€ 13,07	€ 150,27	€ 0,52651	€ 0,20575	178,00	€ 130,34	€ 6,52	€ 13,03	€ 149,89	€ 0,38	0,25%	€ 0,00
2	Campeggi, distributori carburanti	€ 1,2973	€ 0,5421	41,60	€ 76,52	€ 3,83	€ 7,65	€ 88,00	€ 1,31627	€ 0,51833	41,60	€ 76,32	€ 3,82	€ 7,63	€ 87,77	€ 0,23	0,26%	€ 0,01
3	Stabilimenti balneari	€ 0,6162	€ 0,2574	-	€ -	€ -	€ -	€ -	€ 0,62523	€ 0,24611	-	€ -	€ -	€ -	€ -	€ -	0,00%	€ 0,00
4	Esposizioni, autosaloni	€ 0,6487	€ 0,2152	1.036,34	€ 895,24	€ 44,76	€ 89,52	€ 1.029,52	€ 0,65814	€ 0,20575	1.036,34	€ 895,28	€ 44,76	€ 89,53	€ 1.029,58	-€ 0,05	0,00%	€ 0,00
5	Alberghi con ristorante	€ 1,7352	€ 0,7275	181,60	€ 447,22	€ 22,36	€ 44,72	€ 514,30	€ 1,76052	€ 0,69560	181,60	€ 446,03	€ 22,30	€ 44,60	€ 512,93	€ 1,37	0,27%	€ 0,01
6	Alberghi senza ristorante	€ 1,2973	€ 0,5421	71,60	€ 131,70	€ 6,59	€ 13,17	€ 151,46	€ 1,31627	€ 0,51833	71,60	€ 131,36	€ 6,57	€ 13,14	€ 151,06	€ 0,40	0,26%	€ 0,01
7	Case di cura e riposo	€ 1,5406	€ 0,6472	-	€ -	€ -	€ -	€ -	€ 1,56308	€ 0,61883	-	€ -	€ -	€ -	€ -	€ -	0,00%	€ 0,00
8	Uffici, agenzie, studi professionali	€ 1,8325	€ 0,7697	92,29	€ 240,16	€ 12,01	€ 24,02	€ 276,18	€ 1,85924	€ 0,73595	92,29	€ 239,51	€ 11,98	€ 23,95	€ 275,44	€ 0,74	0,27%	€ 0,01
9	Banche ed istituti di credito	€ 0,9406	€ 0,3956	174,40	€ 233,03	€ 11,65	€ 23,30	€ 267,98	€ 0,95430	€ 0,37826	174,40	€ 232,40	€ 11,62	€ 23,24	€ 267,26	€ 0,72	0,27%	€ 0,00
10	Negozi abbigl, calzature, libreria, cartoleria, ferramenta e altri beni durevoli	€ 1,8000	€ 0,6629	101,60	€ 250,24	€ 12,51	€ 25,02	€ 287,77	€ 1,82633	€ 0,63387	101,60	€ 249,96	€ 12,50	€ 25,00	€ 287,45	€ 0,32	0,11%	€ 0,00
11	Edicola, farmacia, tabaccaio, plurilicenze	€ 2,4649	€ 0,9808	37,60	€ 129,56	€ 6,48	€ 12,96	€ 148,99	€ 2,50092	€ 0,93775	37,60	€ 129,29	€ 6,46	€ 12,93	€ 148,69	€ 0,30	0,20%	€ 0,01
12	Attività artigianali tipo botteghe (falegn, idraulico, fabbro, elettr, parrucchiere)	€ 1,1676	€ 0,4883	56,00	€ 92,73	€ 4,64	€ 9,27	€ 106,64	€ 1,18465	€ 0,46690	56,00	€ 92,49	€ 4,62	€ 9,25	€ 106,36	€ 0,28	0,26%	€ 0,01
13	Carrozzeria, autofficina, elettrauto	€ 1,5406	€ 0,6249	252,93	€ 547,71	€ 27,39	€ 54,77	€ 629,87	€ 1,56308	€ 0,59747	252,93	€ 546,47	€ 27,32	€ 54,65	€ 628,44	€ 1,42	0,23%	€ 0,01
14	Attività industriali con capannoni di produzione	€ 0,9892	€ 0,3145	2.100,05	€ 2.737,85	€ 136,89	€ 273,79	€ 3.148,53	€ 1,00366	€ 0,30071	2.100,05	€ 2.739,25	€ 136,96	€ 273,92	€ 3.150,14	-€ 1,61	-0,05%	€ 0,00
15	Attività artigianali di produzione beni specifici	€ 1,1352	€ 0,5131	181,80	€ 299,66	€ 14,98	€ 29,97	€ 344,61	€ 1,15174	€ 0,49064	181,80	€ 298,58	€ 14,93	€ 29,86	€ 343,37	€ 1,24	0,36%	€ 0,01
16	Ristoranti, trattorie, osterie, pizzerie	€ 7,9136	€ 3,2832	152,00	€ 1.701,92	€ 85,10	€ 170,19	€ 1.957,21	€ 8,02927	€ 3,13928	152,00	€ 1.697,62	€ 84,88	€ 169,76	€ 1.952,26	€ 4,95	0,25%	€ 0,03
17	Bar, caffè, pasticceria	€ 5,9028	€ 2,4680	89,28	€ 747,35	€ 37,37	€ 74,73	€ 859,45	€ 5,98905	€ 2,35980	89,28	€ 745,38	€ 37,27	€ 74,54	€ 857,19	€ 2,25	0,26%	€ 0,03
18	Supermercato, pane e pasta, macelleria, salumi e formaggi, generi alimentari	€ 3,0163	€ 1,1943	144,34	€ 607,76	€ 30,39	€ 60,78	€ 698,93	€ 3,06034	€ 1,14192	144,34	€ 606,56	€ 30,33	€ 60,66	€ 697,55	€ 1,38	0,20%	€ 0,01
19	Plurilicenze alimentari e/o miste	€ 2,4973	€ 1,0420	-	€ -	€ -	€ -	€ -	€ 2,53383	€ 0,99631	-	€ -	€ -	€ -	€ -	€ -	0,00%	€ 0,00
20	Ortofrutta, pescherie, fiori e piante	€ 10,1515	€ 4,1150	50,40	€ 719,03	€ 35,95	€ 71,90	€ 826,89	€ 10,29984	€ 3,93458	50,40	€ 717,41	€ 35,87	€ 71,74	€ 825,03	€ 1,86	0,23%	€ 0,04
21	Discoteche, night club	€ 2,6595	€ 1,1132	-	€ -	€ -	€ -	€ -	€ 2,69836	€ 1,06436	-	€ -	€ -	€ -	€ -	€ -	0,00%	€ 0,00
22	-	€ -	€ -	-	€ -	€ -	€ -	€ -	€ -	€ -	-	€ -	€ -	€ -	€ -	€ -	0,00%	€ 0,00
23	-	€ -	€ -	-	€ -	€ -	€ -	€ -	€ -	€ -	-	€ -	€ -	€ -	€ -	€ -	0,00%	€ 0,00
24	-	€ -	€ -	-	€ -	€ -	€ -	€ -	€ -	€ -	-	€ -	€ -	€ -	€ -	€ -	0,00%	€ 0,00
25	-	€ -	€ -	-	€ -	€ -	€ -	€ -	€ -	€ -	-	€ -	€ -	€ -	€ -	€ -	0,00%	€ 0,00
26	-	€ -	€ -	-	€ -	€ -	€ -	€ -	€ -	€ -	-	€ -	€ -	€ -	€ -	€ -	0,00%	€ 0,00
27	-	€ -	€ -	-	€ -	€ -	€ -	€ -	€ -	€ -	-	€ -	€ -	€ -	€ -	€ -	0,00%	€ 0,00
28	-	€ -	€ -	-	€ -	€ -	€ -	€ -	€ -	€ -	-	€ -	€ -	€ -	€ -	€ -	0,00%	€ 0,00
29	-	€ -	€ -	-	€ -	€ -	€ -	€ -	€ -	€ -	-	€ -	€ -	€ -	€ -	€ -	0,00%	€ 0,00
30	-	€ -	€ -	-	€ -	€ -	€ -	€ -	€ -	€ -	-	€ -	€ -	€ -	€ -	€ -	0,00%	€ 0,00
VARIAZIONE MEDIA															€ 0,95	0,21%	€ 0,01	

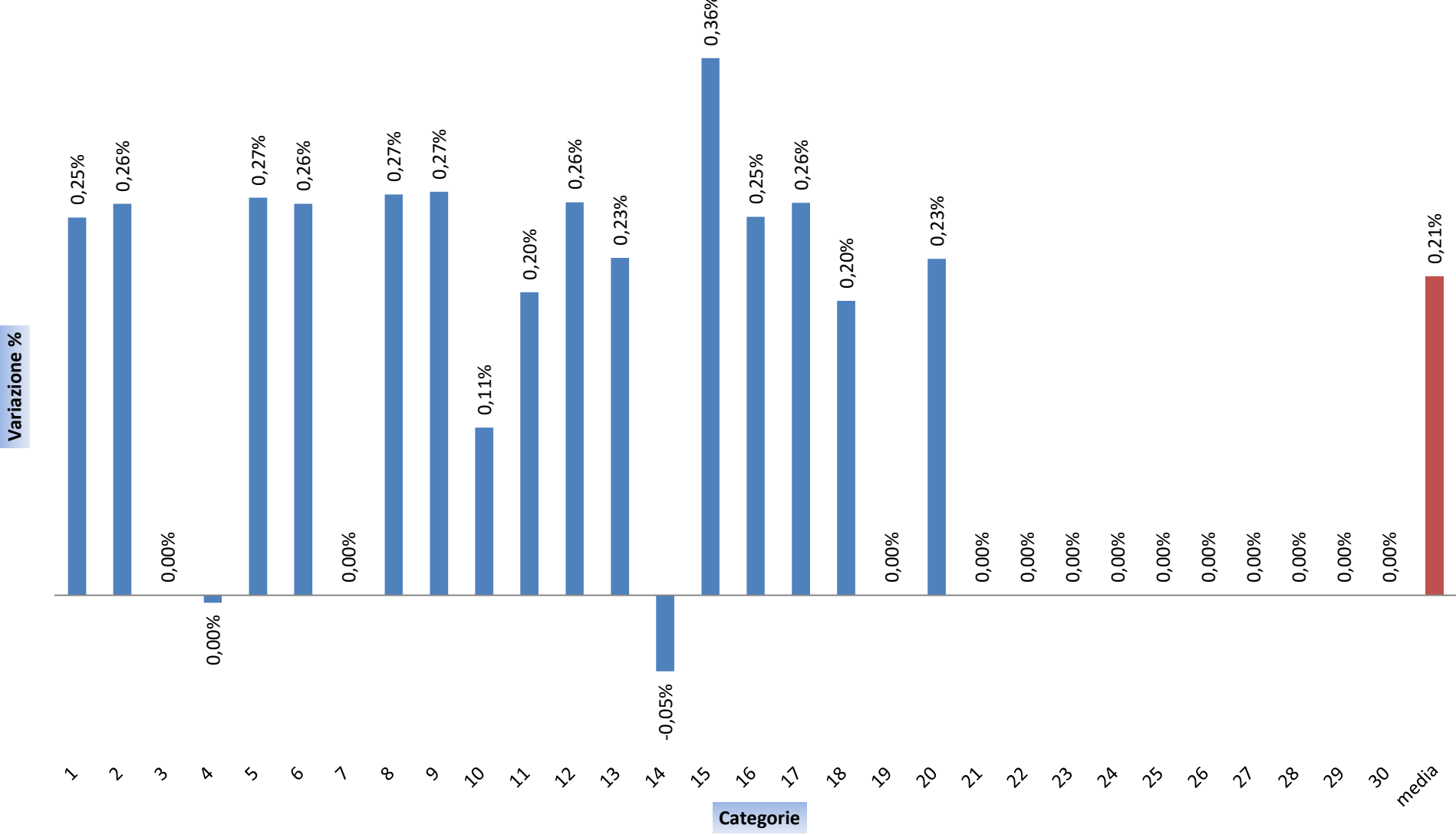
5	SIMULAZIONE VARIAZIONE SU MEDIA SUP. A RUOLO	Q.F. quota fissa		Q.V. quota variabile	
		Utenze Domestiche	Utenze non Domestiche	Utenze Domestiche	Utenze non Domestiche
	-50%		66,50%	33,50%	70,00%

cat	utenze non domestiche	TARIFFA PROPOSTA							TARIFFA ATTUALE							DIFFERENZE		
		Quota Fissa	Quota Variabile	Sup. media a ruolo	Imposta	C.P. 5%	Iva	Tot. Com. RSU	Quota Fissa	Quota Variabile	Sup. ruolo	Imposta	C.P. 5%	IVA	Tot. Com. RSU	DIFF. In €	Variazione %	Variazione A MQ
1	Musei, biblioteche, scuole, associazioni, luoghi di culto	€ 0,5189	€ 0,2152	111,25	€ 81,67	€ 4,08	€ 8,17	€ 93,92	€ 0,52651	€ 0,20575	111,25	€ 81,46	€ 4,07	€ 8,15	€ 93,68	€ 0,24	0,25%	€ 0,00
2	Campeggi, distributori carburanti	€ 1,2973	€ 0,5421	26,00	€ 47,82	€ 2,39	€ 4,78	€ 55,00	€ 1,31627	€ 0,51833	26,00	€ 47,70	€ 2,38	€ 4,77	€ 54,85	€ 0,14	0,26%	€ 0,01
3	Stabilimenti balneari	€ 0,6162	€ 0,2574	-	€ -	€ -	€ -	€ -	€ 0,62523	€ 0,24611	-	€ -	€ -	€ -	€ -	€ -	0,00%	€ 0,00
4	Esposizioni, autosaloni	€ 0,6487	€ 0,2152	647,71	€ 559,52	€ 27,98	€ 55,95	€ 643,45	€ 0,65814	€ 0,20575	647,71	€ 559,55	€ 27,98	€ 55,96	€ 643,48	€ 0,03	0,00%	€ 0,00
5	Alberghi con ristorante	€ 1,7352	€ 0,7275	113,50	€ 279,51	€ 13,98	€ 27,95	€ 321,44	€ 1,76052	€ 0,69560	113,50	€ 278,77	€ 13,94	€ 27,88	€ 320,58	€ 0,85	0,27%	€ 0,01
6	Alberghi senza ristorante	€ 1,2973	€ 0,5421	44,75	€ 82,31	€ 4,12	€ 8,23	€ 94,66	€ 1,31627	€ 0,51833	44,75	€ 82,10	€ 4,10	€ 8,21	€ 94,41	€ 0,25	0,26%	€ 0,01
7	Case di cura e riposo	€ 1,5406	€ 0,6472	-	€ -	€ -	€ -	€ -	€ 1,56308	€ 0,61883	-	€ -	€ -	€ -	€ -	€ -	0,00%	€ 0,00
8	Uffici, agenzie, studi professionali	€ 1,8325	€ 0,7697	57,68	€ 150,10	€ 7,50	€ 15,01	€ 172,61	€ 1,85924	€ 0,73595	57,68	€ 149,70	€ 7,48	€ 14,97	€ 172,15	€ 0,46	0,27%	€ 0,01
9	Banche ed istituti di credito	€ 0,9406	€ 0,3956	109,00	€ 145,64	€ 7,28	€ 14,56	€ 167,49	€ 0,95430	€ 0,37826	109,00	€ 145,25	€ 7,26	€ 14,52	€ 167,04	€ 0,45	0,27%	€ 0,00
10	Negozi abbigl, calzature, libreria, cartoleria, ferramenta e altri beni durevoli	€ 1,8000	€ 0,6629	63,50	€ 156,40	€ 7,82	€ 15,64	€ 179,86	€ 1,82633	€ 0,63387	63,50	€ 156,22	€ 7,81	€ 15,62	€ 179,66	€ 0,20	0,11%	€ 0,00
11	Edicola, farmacia, tabaccaio, plurilicenze	€ 2,4649	€ 0,9808	23,50	€ 80,97	€ 4,05	€ 8,10	€ 93,12	€ 2,50092	€ 0,93775	23,50	€ 80,81	€ 4,04	€ 8,08	€ 92,93	€ 0,19	0,20%	€ 0,01
12	Attività artigianali tipo botteghe (falegn, idraulico, fabbro, elettr, parrucchiere)	€ 1,1676	€ 0,4883	35,00	€ 57,96	€ 2,90	€ 5,80	€ 66,65	€ 1,18465	€ 0,46690	35,00	€ 57,80	€ 2,89	€ 5,78	€ 66,47	€ 0,18	0,26%	€ 0,01
13	Carrozzeria, autofficina, elettrauto	€ 1,5406	€ 0,6249	158,08	€ 342,32	€ 17,12	€ 34,23	€ 393,67	€ 1,56308	€ 0,59747	158,08	€ 341,55	€ 17,08	€ 34,15	€ 392,78	€ 0,89	0,23%	€ 0,01
14	Attività industriali con capannoni di produzione	€ 0,9892	€ 0,3145	1.312,53	€ 1.711,16	€ 85,56	€ 171,12	€ 1.967,83	€ 1,00366	€ 0,30071	1.312,53	€ 1.712,03	€ 85,60	€ 171,20	€ 1.968,83	-€ 1,00	-0,05%	€ 0,00
15	Attività artigianali di produzione beni specifici	€ 1,1352	€ 0,5131	113,63	€ 187,29	€ 9,36	€ 18,73	€ 215,38	€ 1,15174	€ 0,49064	113,63	€ 186,61	€ 9,33	€ 18,66	€ 214,61	€ 0,77	0,36%	€ 0,01
16	Ristoranti, trattorie, osterie, pizzerie	€ 7,9136	€ 3,2832	95,00	€ 1.063,70	€ 53,19	€ 106,37	€ 1.223,26	€ 8,02927	€ 3,13928	95,00	€ 1.061,01	€ 53,05	€ 106,10	€ 1.220,16	€ 3,09	0,25%	€ 0,03
17	Bar, caffè, pasticceria	€ 5,9028	€ 2,4680	55,80	€ 467,09	€ 23,35	€ 46,71	€ 537,15	€ 5,98905	€ 2,35980	55,80	€ 465,87	€ 23,29	€ 46,59	€ 535,75	€ 1,41	0,26%	€ 0,03
18	Supermercato, pane e pasta, macelleria, salumi e formaggi, generi alimentari	€ 3,0163	€ 1,1943	90,21	€ 379,85	€ 18,99	€ 37,99	€ 436,83	€ 3,06034	€ 1,14192	90,21	€ 379,10	€ 18,96	€ 37,91	€ 435,97	€ 0,86	0,20%	€ 0,01
19	Plurilicenze alimentari e/o miste	€ 2,4973	€ 1,0420	-	€ -	€ -	€ -	€ -	€ 2,53383	€ 0,99631	-	€ -	€ -	€ -	€ -	€ -	0,00%	€ 0,00
20	Ortofrutta, pescherie, fiori e piante	€ 10,1515	€ 4,1150	31,50	€ 449,40	€ 22,47	€ 44,94	€ 516,80	€ 10,29984	€ 3,93458	31,50	€ 448,38	€ 22,42	€ 44,84	€ 515,64	€ 1,16	0,23%	€ 0,04
21	Discoteche, night club	€ 2,6595	€ 1,1132	-	€ -	€ -	€ -	€ -	€ 2,69836	€ 1,06436	-	€ -	€ -	€ -	€ -	€ -	0,00%	€ 0,00
22	-	€ -	€ -	-	€ -	€ -	€ -	€ -	€ -	€ -	-	€ -	€ -	€ -	€ -	€ -	0,00%	€ 0,00
23	-	€ -	€ -	-	€ -	€ -	€ -	€ -	€ -	€ -	-	€ -	€ -	€ -	€ -	€ -	0,00%	€ 0,00
24	-	€ -	€ -	-	€ -	€ -	€ -	€ -	€ -	€ -	-	€ -	€ -	€ -	€ -	€ -	0,00%	€ 0,00
25	-	€ -	€ -	-	€ -	€ -	€ -	€ -	€ -	€ -	-	€ -	€ -	€ -	€ -	€ -	0,00%	€ 0,00
26	-	€ -	€ -	-	€ -	€ -	€ -	€ -	€ -	€ -	-	€ -	€ -	€ -	€ -	€ -	0,00%	€ 0,00
27	-	€ -	€ -	-	€ -	€ -	€ -	€ -	€ -	€ -	-	€ -	€ -	€ -	€ -	€ -	0,00%	€ 0,00
28	-	€ -	€ -	-	€ -	€ -	€ -	€ -	€ -	€ -	-	€ -	€ -	€ -	€ -	€ -	0,00%	€ 0,00
29	-	€ -	€ -	-	€ -	€ -	€ -	€ -	€ -	€ -	-	€ -	€ -	€ -	€ -	€ -	0,00%	€ 0,00
30	-	€ -	€ -	-	€ -	€ -	€ -	€ -	€ -	€ -	-	€ -	€ -	€ -	€ -	€ -	0,00%	€ 0,00
VARIAZIONE MEDIA															€ 0,60	0,21%	€ 0,01	

Variazione Finanziaria UND

(Componente Rifiuti e Raccolta)

su simulazione 1 Sup. media a Ruolo



Comune di SORGA'**Anno 2016****Profilo di Calcolo: SORGA_2016 - SIMULAZIONE TARIFFA CORRISPETTIVO**

Descrizione Indice	Valore	Unita di Misura
Totale costi fissi	245.970,58	€
Totale costi variabili	97.636,74	€
Gettito nominale utenze domestiche	231.916,22	€
Gettito nominale attività produttive	111.691,18	€
Gettito nominale totale	343.607,40	€
Costo totale di gestione del servizio	343.607,32	€
Copertura nominale per l'anno di riferimento	100,00	%
Quantità rifiuti utenze domestiche	782.405	Kg/anno
Quantità rifiuti attività produttive	335.317	Kg/anno
Quantità totale rifiuti raccolti	1.117.722	Kg/anno
Rapporto tra superficie delle utenze domestiche e superficie totale	72,40	%
Rapporto tra superficie delle attività e superficie totale	27,60	%
Totale della superficie iscritta	252.983	mq
Produzione media rifiuti utenze domestiche	4,27	Kg/mq*anno
Produzione media rifiuti utenze attività produttive	4,80	Kg/mq*anno
Produzione media dei rifiuti	4,42	Kg/mq*anno
Produzione media rifiuti per utenze domestiche	635,07	Kg/Ut*anno
Produzione media rifiuti utenze per attività produttive	3.020,87	Kg/Ut*anno
Costo gestione medio per Kg di rifiuto domestico	0,296414	€/Kg
Costo gestione medio per Kg di rifiuto attività produttive	0,333092	€/Kg
Costo gestione medio per Kg di rifiuto	0,307418	€/Kg
Costo variabile unitario domestico (CU dom)	0,087353	€
Costo variabile unitario attività produttive (CU ap)	0,087353	€
Costo di gestione medio per mq	1,358223	€/mq
Costi fissi per mq	0,972281	€/mq
Costi variabili per mq	0,385942	€/mq
Costi domestici per mq domestici	1,266181	€/mq
Costi fissi domestici per mq domestici	0,893037	€/mq
Costi variabili domestici per mq domestici	0,373144	€/mq
Costi attività produttive per mq attività produttive	1,599679	€/mq
Costi fissi attività produttive per mq attività produttive	1,180163	€/mq
Costi variabili attività produttive per mq attività produttive	0,419516	€/mq
—— Servizi Indivisibili ——		
Costo Servizi Indivisibili	0	€/mq
Totale della superficie iscritta utenze domestiche	183.162,00	mq
Gettito servizi indivisibili utenze domestiche	0,00	€
Totale della superficie iscritta utenze non domestiche	69.821,00	mq
Gettito servizi indivisibili utenze non domestiche	0,00	€
Gettito servizi indivisibili	0,00	€

TARIFFA IGIENE AMBIENTALE PER L'ANNO 2016

PROFILO DI CALCOLO: SORGA_2016 - SIMULAZIONE TARIFFA CORRISPETTIVO

UTENZE DOMESTICHE						CALCOLO TARIFFA PARTE FISSA					CALCOLO TARIFFA PARTE VARIABILE					GETITO
Cat.	Famiglie	Num. Imm.	Sup. Totale	% Imm.	Sup. Media	Ka		Q.U. PF	Gettito Quota Fissa	Quota Fissa	Kb		Q.U. PV	Gettito Quota Var.	Quota Var.	Getito QF + QV
		n	m ²	%	m ²			Quf	Euro	Euro/m ²			Quv	Euro	Euro/Ute	Euro
		NI	S			S*Ka		Quf*S*Ka	Quf*Ka		NI*Kb		Quv*Kb*NI	Quv*kb		
1	Famiglie di 1 componente	329	43925	26,7	133,5	0,84	36.897	0,88	32.311,49	0,735606	0,60	197	31,22	6.162,73	18,731697	38.474,22
2	Famiglie di 2 componenti	349	55958	28,3	160,3	0,98	54.839	0,88	48.023,60	0,858208	1,60	558	31,22	17.432,97	49,951192	65.456,57
3	Famiglie di 3 componenti	263	39553	21,3	150,4	1,08	42.717	0,88	37.408,44	0,945780	2,10	552	31,22	17.242,53	65,560940	54.650,96
4	Famiglie di 4 componenti	188	28343	15,3	150,8	1,16	32.878	0,88	28.791,90	1,015838	2,60	489	31,22	15.260,09	81,170687	44.051,99
5	Famiglie di 5 componenti	60	9088	4,9	151,5	1,24	11.269	0,88	9.868,61	1,085895	3,60	216	31,22	6.743,41	112,390182	16.612,02
6	Famiglie di => 6 componenti	43	6295	3,5	146,4	1,30	8.184	0,88	7.166,47	1,138439	4,10	176	31,22	5.504,00	127,999930	12.670,47
	TOTALI	1.232	183.162	100,0	148,8		186.784		163.570,52			2.189		68.345,72		231.916,24
UTENZE NON DOMESTICHE						CALCOLO TARIFFA PARTE FISSA					CALCOLO TARIFFA PARTE VARIABILE					GETITO
Cat.	Categoria Attività	Num. Imm.	Sup. Totale	% Imm.	Sup. Media	Kc		Q.U. PF	Gettito Quota Fissa	Quota Fissa	Kd	Kg/anno stimati	Q.U. PV	Gettito Quota Var.	Quota Var.	Getito QF + QV
		n	m ²	%	m ²			Quf	Euro	Euro/m ²			Quv	Euro	Euro/m ²	Euro
		NI	S			S*Kc		Quf*S*Kc	Quf*Kc		S*Kd		Quv*S*Kd	Quv*Kd		
1	Musei, biblioteche, scuole, associazioni, luoghi di culto (00000022)	4	890	3,6	222,5	0,32	285	1,62	461,85	0,518927	2,60	2314	0,08	191,52	0,215186	653,36
2	Campeggi, distributori carburanti (00000012)	1	52	0,9	52,0	0,80	42	1,62	67,46	1,297317	6,55	341	0,08	28,19	0,542103	95,65
3	Stabilimenti balneari (00000031)	0	0	0,0		0,38	0	1,62	0,00	0,616225	3,11	0	0,08	0,00	0,257395	0,00
4	Esposizioni, autosaloni (00000019)	14	18136	12,6	1295,4	0,40	7.254	1,62	11.764,06	0,648658	2,60	47154	0,08	3.902,61	0,215186	15.666,67
5	Alberghi con ristorante (00000001)	1	227	0,9	227,0	1,07	243	1,62	393,88	1,735161	8,79	1995	0,08	165,14	0,727494	559,02
6	Alberghi senza ristorante (00000002)	2	179	1,8	89,5	0,80	143	1,62	232,22	1,297317	6,55	1172	0,08	97,04	0,542103	329,26
7	Case di cura e riposo (00000015)	0	0	0,0		0,95	0	1,62	0,00	1,540564	7,82	0	0,08	0,00	0,647213	0,00
8	Uffici, agenzie, studi professionali (00000033)	11	1269	9,9	115,4	1,13	1.434	1,62	2.325,39	1,832460	9,30	11802	0,08	976,75	0,769703	3.302,14
9	Banche ed istituti di credito (00000008)	1	218	0,9	218,0	0,58	126	1,62	205,04	0,940555	4,78	1042	0,08	86,24	0,395611	291,28
10	Negozi abbigl, calzature, libreria, cartoleria, ferramenta e altri beni durevoli (00000023)	12	1524	10,8	127,0	1,11	1.692	1,62	2.743,24	1,800027	8,01	12207	0,08	1.010,32	0,662938	3.753,56
11	Edicola, farmacia, tabaccaio, plurilicenze (00000018)	4	188	3,6	47,0	1,52	286	1,62	463,40	2,464902	11,85	2228	0,08	184,38	0,980751	647,78
12	Attività artigianali tipo botteghe (falegn, idraulico, fabbro, elettr, parrucchiere) (00000004)	11	770	9,9	70,0	0,72	554	1,62	899,04	1,167585	5,90	4543	0,08	376,00	0,488306	1.275,04

TARIFFA IGIENE AMBIENTALE PER L'ANNO 2016

PROFILO DI CALCOLO: SORGA_2016 - SIMULAZIONE TARIFFA CORRISPETTIVO

UTENZE NON DOMESTICHE						CALCOLO TARIFFA PARTE FISSA					CALCOLO TARIFFA PARTE VARIABILE					GETITO
Cat.	Categoria Attività	Num. Imm.	Sup. Totale	% Imm.	Sup. Media	Kc		Q.U. PF	Gettito Quota Fissa	Quota Fissa	Kd	Kg/anno stimati	Q.U. PV	Gettito Quota Var.	Quota Var.	Gettito QF + QV
		n	m ²	%	m ²			Quf	Euro	Euro/m ²			Quv	Euro	Euro/m ²	Euro
		NI	S				S*Kc		Quf*S*Kc	Quf*Kc		S*Kd		Quv*S*Kd	Quv*Kd	
13	Carrozzeria, autofficina, elettrauto (00000014)	6	1897	5,4	316,2	0,95	1.802	1,62	2.922,45	1,540564	7,55	14322	0,08	1.185,37	0,624867	4.107,82
14	Attività industriali con capannoni di produzione (00000006)	15	39376	13,5	2625,1	0,61	24.019	1,62	38.950,90	0,989204	3,80	149629	0,08	12.383,83	0,314502	51.334,73
15	Attività artigianali di produzione beni specifici (00000003)	8	1818	7,2	227,3	0,70	1.273	1,62	2.063,71	1,135152	6,20	11272	0,08	932,88	0,513136	2.996,59
16	Ristoranti, trattorie, osterie, pizzerie (00000029)	7	1330	6,3	190,0	4,88	6.490	1,62	10.525,13	7,913632	39,67	52761	0,08	4.366,71	3,283240	14.891,84
17	Bar, caffè, pasticceria (00000011)	5	558	4,5	111,6	3,64	2.031	1,62	3.293,76	5,902791	29,82	16640	0,08	1.377,15	2,468017	4.670,91
18	Supermercato, pane e pasta, macelleria, salumi e formaggi, generi alimentari (00000032)	7	1263	6,3	180,4	1,86	2.349	1,62	3.809,54	3,016262	14,43	18225	0,08	1.508,38	1,194282	5.317,92
19	Plurilicenze alimentari e/o miste (00000028)	0	0	0,0		1,54	0	1,62	0,00	2,497335	12,59	0	0,08	0,00	1,041996	0,00
20	Ortofrutta, pescherie, fiori e piante (00000025)	2	126	1,8	63,0	6,26	789	1,62	1.279,09	10,151504	49,72	6265	0,08	518,49	4,115017	1.797,58
21	Discoteche, night club (00000017)	0	0	0,0		1,64	0	1,62	0,00	2,659499	13,45	0	0,08	0,00	1,113173	0,00
	TOTALI	111	69.821	100,0	363,4		50.813		82.400,15			353.911		29.291,00		111.691,16
	TOTALI GENERALE SIM.	1.343	252.983		307,4		50.813		245.970,67					97.636,72		343.607,39
	TOT.RID. UTENZE DOM.															-1.326,11
	TOT.RID. UTENZE NON DOM.															0,00
	TOTALE RIDUZIONI															-1.326,11
	TOTALE GETTITO															342.281,28

TARIFFA IGIENE AMBIENTALE PER L'ANNO 2016			
PROFILO DI CALCOLO: SORGA_2016 - SIMULAZIONE TARIFFA CORRISPETTIVO			
UTENZE DOMESTICHE		QUOTE ANNUE	
Cat.	Famiglie	Tariffa Fissa	Tariffa Variabile
		Euro/m ²	Euro/Utenza
1	Famiglie di 1 componente	0,735606	18,731697
2	Famiglie di 2 componenti	0,858208	49,951192
3	Famiglie di 3 componenti	0,945780	65,560940
4	Famiglie di 4 componenti	1,015838	81,170687
5	Famiglie di 5 componenti	1,085895	112,390182
6	Famiglie di => 6 componenti	1,138439	127,999930
UTENZE NON DOMESTICHE		QUOTE ANNUE	
Cat.	Categoria Attività	Tariffa Fissa	Tariffa Variabile
		Euro/m ²	Euro/m ²
1	Musei, biblioteche, scuole, associazioni, luoghi di culto (00000022)	0,518927	0,215186
2	Campeggi, distributori carburanti (00000012)	1,297317	0,542103
3	Stabilimenti balneari (00000031)	0,616225	0,257395
4	Esposizioni, autosaloni (00000019)	0,648658	0,215186
5	Alberghi con ristorante (00000001)	1,735161	0,727494
6	Alberghi senza ristorante (00000002)	1,297317	0,542103
7	Case di cura e riposo (00000015)	1,540564	0,647213
8	Uffici, agenzie, studi professionali (00000033)	1,832460	0,769703
9	Banche ed istituti di credito (00000008)	0,940555	0,395611
10	Negozi abbigl, calzature, libreria, cartoleria, ferramenta e altri beni durevoli (00000023)	1,800027	0,662938
11	Edicola, farmacia, tabaccaio, plurilicenze (00000018)	2,464902	0,980751
12	Attività artigianali tipo botteghe (falegn, idraulico, fabbro, elettr, parrucchiere) (00000004)	1,167585	0,488306
13	Carrozzeria, autofficina, elettrauto (00000014)	1,540564	0,624867
14	Attività industriali con capannoni di produzione (00000006)	0,989204	0,314502
15	Attività artigianali di produzione beni specifici (00000003)	1,135152	0,513136
16	Ristoranti, trattorie, osterie, pizzerie (00000029)	7,913632	3,283240
17	Bar, caffè, pasticceria (00000011)	5,902791	2,468017
18	Supermercato, pane e pasta, macelleria, salumi e formaggi, generi alimentari (00000032)	3,016262	1,194282
19	Plurilicenze alimentari e/o miste (00000028)	2,497335	1,041996
20	Ortofrutta, pescherie, fiori e piante (00000025)	10,151504	4,115017
21	Discoteche, night club (00000017)	2,659499	1,113173

Criteri di ricerca: