




COMUNE DI CAMINO

Provincia di Alessandria
Via Roma 37

VERBALE DI DELIBERAZIONE DEL CONSIGLIO COMUNALE

Adunanza Ordinaria di * convocazione

DELIBERAZIONE N° 13
DEL 10/04/2014



OGGETTO: Approvazione Tariffe a regime per l'applicazione del Tributo la Tari in vigore dal 01/01/2014 Utenze Domestiche e Utenze Non Domestiche - Approvazione Piano Finanziario.

Il giorno 10/04/2014 alle ore 21:00 nella sala delle adunanze del Comune, previa l'osservanza delle formalità prescritte dalla vigente normativa, a seguito di convocazione dei componenti del Consiglio Comunale, risultanti all'appello:

N.	COGNOME E NOME	PRESENTI
1	GIORGIO RONDANO - Sindaco	Si
2	VELLANO GUIDO - Vice Sindaco	Si
3	CERRATO CLAUDIO - Consigliere	Si
4	DORIA FRANCO - Consigliere	No
5	DE PICCOLI RENATO - Consigliere	Si
6	VALENTINO PINA - Consigliere	No
7	GIORCELLI RITA - Assessore	Si
8	BELLUTTI ROLANDO - Consigliere	Si
9	MIGLIAU ELENA - Consigliere	No
10	MASSA ELISA - Consigliere	Si
11	FLORIAN FRANCESCO - Consigliere	No
12	BIANCO MARCO - Consigliere	Si
13		
	TOTALE PRESENTI	8
	TOTALE ASSENTI	4

con l'intervento e l'opera del Sig. **Amadei Dr. Giulio - Segretario Comunale**, con funzioni consultive, referenti e di assistenza e quale organo verbalizzante ex art. 97 comma 4 lett. a T.U. 267/2000,

ricosciuto legale il numero degli intervenuti, il Sig. **GIORGIO RONDANO- Sindaco**, a norma di Statuto, assume la presidenza e dichiara aperta la seduta per la trattazione degli oggetti indicati nell'ordine del giorno, invitando i presenti a deliberare in merito.

IL CONSIGLIO COMUNALE

Premesso che:

- con deliberazione del Consiglio Comunale del 10 aprile 2014 è stato approvato il Regolamento che istituisce e disciplina il Tributo comunale sui rifiuti e sui servizi nel territorio di questo Comune: Tari;

- considerato che i criteri per l'individuazione del costo del servizio di gestione dei rifiuti urbani e assimilati e per la determinazione della tariffa sono stabiliti dalle disposizioni recate dal decreto del Presidente della Repubblica 27 aprile 1999, n. 158;

- l'art. 8 del decreto del Presidente della Repubblica 27 aprile 1999, n. 158, dispone che, ai fini della determinazione della tariffa, i comuni approvino il Piano Finanziario degli interventi relativi al servizio di gestione dei rifiuti urbani, individuando in particolare i costi del servizio e gli elementi necessari alla relativa attribuzione della parte fissa e di quella variabile della tariffa, per le utenze domestiche e non domestiche;

- le tariffe del tributo comunale sui rifiuti e sui servizi da applicare alle utenze domestiche e non domestiche per ciascun anno solare sono definite, nelle due componenti della quota fissa e della quota variabile, con deliberazione del Consiglio Comunale entro il termine fissato da norme statali per l'approvazione del bilancio di previsione, con effetto per lo stesso esercizio finanziario, sulla base del piano finanziario relativo al servizio per l'anno medesimo;

Visto il Piano Finanziario Tari Metodo normalizzato simulazione calcoli Comuni inferiori ai 5000 abitanti Nord (Dpr 27 aprile 1999, n. 158) che si allega alla presente deliberazione per costituire parte integrante e sostanziale Allegato **B**

Vista la scheda tecnica di determinazione delle tariffe del tributo comunale sui rifiuti e sui servizi, per le utenze domestiche e non domestiche, determinate sulla base del Piano Finanziario e delle banche dati delle utenze al 31.12.2013, finalizzata ad assicurare la copertura integrale dei costi del servizio per l'anno 2014, adottata sulla base dei seguenti dati principali:

- la divisione dei costi tra la categoria delle utenze domestiche e delle utenze non domestiche è avvenuta calcolando in via induttiva la quantità dei rifiuti prodotta dalle attività mediante i coefficienti Kd, e si allinea alla percentuale del 25. proveniente dalle utenze non domestiche e del 75. per le domestiche

- l'attribuzione dei costi fissi e dei costi variabili è stata determinata con l'approvazione del piano finanziario per l'anno 2014, e si allinea a 34.277,56 per la parte fissa e a 74.587,73 per la parte variabile

- la quantità totale dei rifiuti prodotta nell'anno 2014 sarà pari a 238.019,00 Kg

- si è ritenuto di fissare i coefficienti Kb, Kc e Kd di cui al decreto del Presidente della Repubblica 27 aprile 1999, n. 158, nella misura riportata nell'elaborato delle tariffe allegato al presente atto che si allega sotto la lettera **A**;

Visto l'art. 53, comma 16, della Legge 23/12/2000, n. 388, come modificato dall'art. 27, comma 8, della Legge 28/12/2001, n. 448, il quale prevede che: *"il termine per deliberare le aliquote e le tariffe dei tributi locali, compresa l'aliquota dell'addizionale comunale all'IRPEF di cui all'articolo 1, comma 3, del decreto legislativo 28 settembre 1998, n. 360, recante istituzione di una addizionale comunale all'IRPEF, e successive modificazioni, e le tariffe dei servizi pubblici locali, nonché per approvare i regolamenti relativi alle entrate degli enti locali, e' stabilito entro la data fissata da norme statali per la deliberazione del bilancio di previsione. I regolamenti sulle entrate, anche se approvati successivamente all'inizio dell'esercizio purché entro il termine di cui sopra, hanno effetto dal 1 gennaio dell'anno di riferimento"*;

Visto che il D.M. 13/02/2014 ha differito al 30/06/2014 il termine per l'approvazione del bilancio di previsione per l'anno 2014;

Considerato che a norma dell'art. 13, comma 15, del D.L. 201/2011 a decorrere dall'anno 2012, tutte le deliberazioni regolamentari e tariffarie relative alle entrate tributarie degli enti locali devono essere inviate al Ministero dell'Economia e delle Finanze, Dipartimento delle finanze, entro il termine di cui all'articolo 52, comma 2, del decreto legislativo n. 446 del 1997, e comunque entro trenta giorni dalla data di scadenza del termine previsto per l'approvazione del bilancio di previsione:

Visti:

- gli artt. 641 – 668 della legge 27 dicembre 2013 n. 147;
- il decreto del Presidente della Repubblica 27 aprile 1999, n. 158;
- il vigente regolamento comunale Regolamento che istituisce e disciplina il Tributo comunale sui rifiuti e sui servizi - Tari;

Acquisito altresì, ai sensi dell'art. 239, comma 1, lettera b, del D.Lgs 267/2000, come modificato dall'art. 3, comma 2-bis, del D.L. 174/2012, il parere dell'organo di revisione economico-finanziaria;

Visto il parere favorevole del Responsabile del Servizio in merito alla regolarità tecnica dell'atto, reso ai sensi dell'art. 49 Dlgs 267/2000;

Con voti unanimi favorevoli resi nei modi e nelle forme di legge

DELIBERA

1. La premessa è parte integrante e sostanziale del presente dispositivo
2. Di approvare il Piano Finanziario Tari Metodo normalizzato simulazione calcoli Comuni inferiori ai 5000 abitanti Nord (Dpr 27 aprile 1999, n. 158) che si allega alla presente deliberazione per costituirne parte integrante e sostanziale Allegato **B**
3. Di approvare la le tariffe del tributo Tari come determinate secondo la *scheda tecnica di determinazione delle tariffe del tributo comunale sui rifiuti e sui servizi* anno 2014, che di seguito si riportano

UTENZE DOMESTICHE

Numero componenti il nucleo	TARIFFA FISSA a mq	TARIFFA VARIABILE NUCLEO
1	0,84	36,87278
2	0,98	86,03649
3	1,08	110,61834
4	1,16	135,20019
5	1,24	178,21843
6 o più	1,30	208,94575

UTENZE NON DOMESTICHE

Numero categoria	Attività con omogenea potenzialità di produzione dei rifiuti	TARIFFA FISSA al mq.	TARIFFA VARIABILE
101	MUSEI, BIBLIOTECHE, SCUOLE, ASSOCIAZIONI, LUOGHI DI CULTO	0,06238	0,59102
102	CAMPEGGI, DISTRIBUTORI DI CARBURANTE	0,13061	1,25251
103	STABILIMENTI BALNEARI	0,07408	0,70695
104	ESPOSIZIONI, AUTOSALONI	0,05848	0,56829
105	ALBERGHI CON RISTORANTE	0,20858	1,99810
106	ALBERGHI SENZA RISTORAZIONE	0,15595	1,48892
107	CASE DI CURA E RIPOSO	0,18519	1,77761
108	UFFICI, AGENZIA, STUDI PROFESSIONALI	0,19494	1,86626
109	BANCHE ED ISTITUTI DI CREDITO	0,10722	1,02292
110	NEGOZI ABBIGLIAMENTO, CALZATURE, LIBRERIA, CARTOLERIA, FERRAMENTA E ALTRI BENI DUREVOLI	0,16960	1,61621
111	EDICOLA, FARMACIA, TABACCAIO, PLURILICENZE	0,20858	2,00038
112	ATTIVITA' ARTIGIANALI TIPO BOTTEGHE (FALEGNAME, IDRAULICO, FABBRO, ELETTRICISTA,	0,14036	1,34116

	PARRUCCHIERE)		
113	CARROZZERIA, AUTOFFICINA, ELETTRAUTO	0,17934	1,71623
114	ATTIVITA' INDUSTRIALICON CAPANNONI DI PRODUZIONE	0,08382	0,79560
115	ATTIVITA' ARTIGIANALI DI PRODUZIONE DI BENI SPECIFICI	0,10722	1,02292
116	RISTORANTI, TRATTORIE, OSTERIE, PIZZERIE	0,94351	9,01761
117	BAR, CAFFE', PASTICCERIA	0,70958	6,77855
118	SUPERMERCATO, PANE E PASTA, MACELLERIA, SALUMI E FORMAGGI, GENERI ALIMENTARI	0,34309	3,28016
119	PLURILICENZE ALIMENTARI E MISTE	0,30021	2,86190
120	ORTOFRUTTA, PESCHERIE, FIORI E PIANTE	1,18133	11,30213
121	DISCOTECHES, NIGHT CLUB	0,20274	1,94582

- Per le utenze soggette a tariffa giornaliera la misura tariffaria è determinata in base alla corrispondente tariffa annuale del tributo, rapportata a giorno e maggiorata del 100%
- di dare atto che sull'importo del Tributo comunale sui rifiuti e sui servizi, si applica il tributo provinciale per l'esercizio delle funzioni ambientali di cui all'art. 19 del decreto legislativo 30 dicembre 1992, n. 504, all'aliquota deliberata dalla provincia;
- di trasmettere, a norma dell'art. 13, comma 15, del D.L. 201/2011, la presente deliberazione al Ministero dell'Economia e delle Finanze, Dipartimento delle Finanze, entro il termine di 30 giorni dalla sua esecutività, o comunque entro il termine di 30 giorni dalla scadenza del termine per l'approvazione del bilancio di previsione, adottando, nelle more dell'approvazione dell'apposito D.M. in corso di emanazione, le modalità indicate nella nota del Dipartimento delle Finanze del Ministero dell'Economia e delle Finanze, prot. n. 5343/2012 del 16/04/2012.

4. COEFFICIENTI Ka, Kb, Kc, Kd DPR 158/99

La determinazione delle tariffe relative alle utenze domestiche si fonda su coefficienti Ka (per la parte fissa) e Kb (per la parte variabile), il cui valore dipende dalle dimensioni del comune (fino a 5.000 abitanti, superiore a 5.000 abitanti) e dalla collocazione dell'ente nelle tre macroregioni Nord, Centro e Sud. Mentre il coefficiente Ka è invero individuato in misura fissa in ragione della popolazione e all'ubicazione, il parametro Kb è invece proposto in *range* delimitati all'interno di valori minimi e massimi. Analogamente, per le utenze non domestiche, la tariffa dipende da coefficienti di produzione potenziale Kc (per la parte fissa) e da intervalli di produzione Kd (per la parte variabile), entrambi determinati in *range* compresi tra un massimo e un minimo (Allegato 1, del D.P.R. n. 158 del 1999).

Tabella dei coefficienti Ka applicati alle utenze domestiche

n. componenti il nucleo, superfici	Ka applicato
1	0,84
2	0,98
3	1,08
4	1,16
5	1,24
6 o Più	1,30


Tabella dei coefficienti Kb applicati alle utenze domestiche

n. componenti il nucleo, superfici	Ka applicato
1	0,6
2	1,4
3	1,8
4	2,2
5	2,9
6 o Più	3,4

Tabella dei coefficienti Kc e Kd applicati alle utenze non domestiche

	ATTIVITA' PRODUTTIVE	Kc min.
1	Musei, biblioteche, scuole, associazioni, luoghi di culto	0,32
2	Campeggi, distributori carburanti	0,67
3	Stabilimenti balneari	0,38
4	Esposizioni, autosaloni	0,30
5	Alberghi con ristorante	1,07
6	Alberghi senza ristorante	0,80
7	Case di cura e riposo	0,95
8	Uffici, agenzie, studi professionali	1,00
9	Banche ed istituti di credito	0,55
10	Negozi abbigliamento, calzature, libreria, cartoleria, ferramenta e altri beni durevoli	0,87
11	Edicola, farmacia, tabaccaio, plurilicenze	1,07
12	Attività artigianali tipo botteghe (falegname, idraulico, fabbro, elettricista, parrucchiere)	0,72
13	Carrozzeria, autofficina, elettrauto	0,92
14	Attività industriali con capannoni di produzione	0,43
15	Attività artigianali di produzione beni specifici	0,55
16	Ristoranti, trattorie, osterie, pizzerie	4,84
17	Bar, caffè, pasticceria	3,64
18	Supermercato, pane e pasta, macelleria, salumi e formaggi, generi alimentari	1,76
19	Plurilicenze alimentari e/o miste	1,54
20	Ortofrutta, pescherie, fiori e piante	6,06
21	Discoteche, night club	1,04
sc1	eventuale sub-categoria 1	
sc2	eventuale sub-categoria 2	
sc3	eventuale sub-categoria 3	
sc4	eventuale sub-categoria 4	
sc5	eventuale sub-categoria 5	
g1	Utenze giornaliere: Banchi di mercato beni durevoli	1,09
g2	Utenze giornaliere: Ristoranti, trattorie, osterie, pizzerie, pub	4,84
g3	Utenze giornaliere: Bar, caffè, pasticceria	3,64
g4	Utenze giornaliere: Banchi di mercato generi alimentari	3,50

ATTIVITA' PRODUTTIVE		Kd
1	Musei, biblioteche, scuole, associazioni, luoghi di culto	2,60
2	Campeggi, distributori carburanti	5,51
3	Stabilimenti balneari	3,11
4	Esposizioni, autosaloni	2,50
5	Alberghi con ristorante	8,79
6	Alberghi senza ristorante	6,55
7	Case di cura e riposo	7,82
8	Uffici, agenzie, studi professionali	8,21
9	Banche ed istituti di credito	4,50
10	Negozi abbigliamento, calzature, libreria, cartoleria, ferramenta e altri beni durevoli	7,11
11	Edicola, farmacia, tabaccaio, plurilicenze	8,80
12	Attività artigianali tipo botteghe (falegname, idraulico, fabbro, elettricista, parrucchiere)	5,90
13	Carrozzeria, autofficina, elettrauto	7,55
14	Attività industriali con capannoni di produzione	3,50
15	Attività artigianali di produzione beni specifici	4,50
16	Ristoranti, trattorie, osterie, pizzerie	39,67
17	Bar, caffè, pasticceria	29,82
18	Supermercato, pane e pasta, macelleria, salumi e formaggi, generi alimentari	14,43
19	Plurilicenze alimentari e/o miste	12,59
20	Ortofrutta, pescherie, fiori e piante	49,72
21	Discoteche, night club	8,56
sc1	eventuale sub-categoria 1	0,00
sc2	eventuale sub-categoria 2	0,00
sc3	eventuale sub-categoria 3	0,00
sc4	eventuale sub-categoria 4	0,00
sc5	eventuale sub-categoria 5	0,00
g1	Utenze giornaliere: Banchi di mercato beni durevoli	8,90
g2	Utenze giornaliere: Ristoranti, trattorie, osterie, pizzerie, pub	39,67
g3	Utenze giornaliere: Bar, caffè, pasticceria	29,82
g4	Utenze giornaliere: Banchi di mercato generi alimentari	28,70

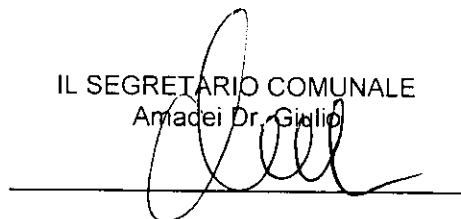
Parere	Esito	Data	Il Responsabile	Firma
Parere Tecnico - Amministrativo	Favorevole	10/04/2014	Camurati Antonella Rag.	

Data lettura del presente verbale viene approvato e sottoscritto.

IL PRESIDENTE
GIORGIO RONDANO




IL SEGRETARIO COMUNALE
Amadei Dr. Giulio





Tari

metodo normalizzato

SIMULAZIONE CALCOLI COMUNI < 5000 ABITANTI

NORD

D.P.R. 27 Aprile 1999,n.158

elaborato dall'Ufficio Studi sulla Tariffa coordinato dalla SISCOM
V.2

Metodo Normalizzato

per definire le componenti dei costi e determinare la tariffa di riferimento

1) Tariffa di riferimento a regime: deve coprire tutti i costi afferenti al servizio la gestione dei Rifiuti solidi Urbani

$$\text{Somm. Entrate Tariffarie di Riferim.} = (CG + CC)^{n-1} (1 + IP^n - X^n) + CK^n$$

CG = costi di gestione del ciclo dei servizi rif.urbani anno precedente

CC = costi comuni per attiv. Rifiuti urbani anno precedente

IP = inflaz. programm. Anno riferimento

X = recupero produttività per anno riferimento

CK = costi d'uso capitale relativi all'anno riferimento

2) Composizione della tariffa di riferimento

2.1 Costi operativi di gestione : CG

a) CGIND **(costi di gestione del ciclo sui rifiuti indifferenziati)**

spazzamento strade e piazze (CSL)

raccolta e trasporto (CRT)

trattamento e smaltimento RSU (CTS)

altri costi (AC)

b) CGD **(costi di gestione del ciclo sulla raccolta differenziata)**

costi raccolta differenziata per materiale (CRD)

costi di trattamento e riciclo (CTR) al netto dei proventi della

vendita di materiali e energia da rifiuti)

2.2 Costi Comuni (CC)

a) CARC costi amministrativi (accertamento, riscossione, contenzioso)

b) CGG costi generali di gestione (personale almeno al 50%)

c) CCD costi comuni diversi

2.3 Costi d'uso del capitale (CK)

(ammortam. + accantonam. + remuneraz. cap. reinvestito)

RIPARTIZIONE TARIFFA DOMESTICA E NON DOMESTICA

QUANTITA' TOTALE DI RIFIUTI PRODOTTI

Totale rifiuti prodotti (Kg)

238.019,00

RIPARTIZIONE UTENZE TRA DOMESTICHE E NON DOMESTICHE

Utenze domestiche

712

Utenze non domestiche

43

TOTALE UTENZE

755

% Calcolata	% Corretta
94,30	0,00
5,70	0,00
100,00	

RIPARTIZIONE SUPERFICI TRA DOMESTICHE E NON DOMESTICHE

Superfici utenze domestiche

108.000,29

92,91 %

Superfici utenze non domestiche (somma tabella sottostante)

8.245,00

7,09 %

TOTALE SUPERFICI

116.245,29

100,00 %

INCIDENZA DATI TARIFFA DOMESTICA E NON DOMESTICA SUL TOTALE

Calcolo della quantità stimata di rifiuti non domestici

Il punto di partenza del calcolo della tariffa col metodo normalizzato impone di calcolare con metodo stimato alcuni rapporti tra dati riferiti alle utenze domestiche e dati riferiti alle utenze non domestiche rispetto a dati totali

Attraverso l'utilizzo delle superfici adattata secondo il coefficiente di produzione di rifiuti al mq per le attività produttive Kc, si dovrà risalire al totale di produzione di rifiuti delle utenze non domestiche.

Una volta ottenuto tale dato, si dovrà rapportare tale dato al totale dei rifiuti prodotti e si otterrà quindi l'incidenza dei rifiuti non domestici sul totale di rifiuti prodotti.

PORRE UNA X A FIANCO DEL COEFFICIENTE SCELTO

MIN	x
MAX	
Ps(%)	

ATTIVITA' PRODUTTIVE	gg	Kd min.	Kd max	kd prop.	kd	tot.superf.	sup.corretta
1 Musei, biblioteche, scuole, associazioni, luoghi di culto	365	2,60	4,20	2,60		1.270	3.302,00
2 Campeggi, distributori carburanti	365	5,51	6,55	5,51			0,00
3 Stabilimenti balneari	365	3,11	5,20	3,11			0,00
4 Esposizioni, autosaloni	365	2,50	3,55	2,50		689	1.722,50
5 Alberghi con ristorante	365	8,79	10,93	8,79			0,00
6 Alberghi senza ristorante	365	6,55	7,49	6,55		1.261	8.259,55
7 Case di cura e riposo	365	7,82	8,19	7,82			0,00
8 Uffici, agenzie, studi professionali	365	8,21	9,30	8,21		68	558,28
9 Banche ed istituti di credito	365	4,50	4,78	4,50			0,00
10 Negozi abbigliamento, calzature, libreria, cartoleria, ferramenta e altri beni di consumo	365	7,11	9,12	7,11			0,00
11 Edicola, farmacia, tabaccaio, plurilicenze	365	8,80	12,45	8,80		45	396,00
12 Attività artigianali tipo botteghe (falegname, idraulico, fabbro, elettricista, panificio)	365	5,90	8,50	5,90		299	1.764,10
13 Carrozzeria, autofficina, elettrauto	365	7,55	9,48	7,55			0,00
14 Attività industriali con capannoni di produzione	365	3,50	7,50	3,50			0,00
15 Attività artigianali di produzione beni specifici	365	4,50	8,92	4,50		2.916	13.122,00
16 Ristoranti, trattorie, osterie, pizzerie	365	39,67	60,88	39,67		677	26.856,59
17 Bar, caffè, pasticceria	365	29,82	51,47	29,82		737	21.977,34
18 Supermercato, pane e pasta, macelleria, salumi e formaggi, generi alimentari	365	14,43	19,55	14,43		283	4.083,69
19 Plurilicenze alimentari e/o miste	365	12,59	21,41	12,59			0,00
20 Ortofrutta, pescherie, fiori e piante	365	49,72	85,60	49,72			0,00
21 Discoteche, night club	365	8,56	13,45	8,56			0,00
sc1 eventuale sub-categoria 1	365			0,00			0,00
sc2 eventuale sub-categoria 2	365			0,00			0,00
sc3 eventuale sub-categoria 3	365			0,00			0,00
sc4 eventuale sub-categoria 4	365			0,00			0,00
sc5 eventuale sub-categoria 5	365			0,00			0,00
g1 Utenze giornaliere: Banchi di mercato beni durevoli	0	8,90	14,58	8,90			0,00
g2 Utenze giornaliere: Ristoranti, trattorie, osterie, pizzerie, pub	0	39,67	60,88	39,67			0,00
g3 Utenze giornaliere: Bar, caffè, pasticceria	0	29,82	51,47	29,82			0,00
g4 Utenze giornaliere: Banchi di mercato generi alimentari	0	28,70	56,78	28,70			0,00
						8.245	82.042,05

Aumento utenze giornaliere (<=100%) 0,00

quindi Irnd (incidenza rifiuti non domestici) risulta essere di:

$Irnd = \text{Somatoria Stot} * Kc / \text{Qtot.rifiuti} * 100$

% calcolata

% corretta

82.042,05

238.019,00

100

25,00

Ripartizione QTA rifiuti prodotti tra utenze domestiche e utenze non domestiche

TOTALE RIFIUTI PRODOTTI (Kg)

238.019,00

QTA rifiuti NON domestici (Kg)

59.504,75

QTA rifiuti domestici (Kg)

178.514,25

Metodo Normalizzato

Pareggio di bilancio

costi

3) Suddivisione della tariffa in parte fissa e parte variabile

La parte Fissa TF deve coprire i costi di:

. Spazzamento ed lavaggio strade pubbliche (CSL)	500,00
. Costi ammin. accertamenti/riscoss./contenz.(CARC)	2.772,03
. Costi generali di gestione (CGG)	1.700,00
. Costi comuni diversi (CCD)	1.860,00
. Altri costi (AC)	27.445,53
. Costi d'uso del capitale, ammort. accant. ecc. (CK)	
Somm TF = CSL + CARC + CGG + CCD + AC + CK	34.277,56
Quota per Istituti Scolastici	
Totali costi fissi	34.277,56

La parte Variabile TV è uguale ai rifiuti prodotti dalla singola utenza

. Costi raccolta e trasporti rifiuti (CRT)	18.601,25
. Costi trattamento e smaltimento rifiuti (CTS)	7.712,10
. Costi di raccolta differenziata (CRD)	41.320,27
. Costo di trattamento e riciclo (CTR)	10.091,86
Somm TV = CRT + CTS + CRD + CTR	77.725,48
Contributi Differenziata	3.127,75
Totali costi variabili	74.597,73
TOTALE COSTI	108.875,29

Metodo Normalizzato

3) Suddivisione della tariffa in parte fissa e parte variabile

Ripartizione Costi fissi tra utenze domestiche e non domestiche

L'incidenza dei costi fissi domestici sul totale dei costi viene calcolata in base al rapporto utenti domestici sul totale degli utenti

	Importo	% Calcolata
TOTALE COSTI FISSI (in base a % N.Ut)	34.277,56	
Costi fissi attribuiti alle utenze domestiche	32.325,33	94,30
Costi fissi attribuiti alle utenze non domestiche	1.952,23	5,70

Ripartizione Costi variabili tra utenze domestiche e non domestiche

L'incidenza dei costi variabili domestici sul totale dei costi viene calcolata in base alla stessa percentuale rilevata nel calcolo dell'incidenza dei costi in base alle quantità di rifiuti prodotte

TOTALE COSTI VARIABILI (in base a %Rifiuti)	74.597,73	
Costi variabili attribuiti alle utenze domestiche	55.948,30	65,53
Costi variabili attribuiti alle utenze NON domestiche	18.649,43	34,47

--

% Corretta

0,00
0,00

75,00
25,00

ARTICOLAZIONE TARIFFA A REGIME

Utenze Domestiche

parte Fissa

e' calcolata dalla superficie * correttivo n. componenti nucleo)

parte Variabile

Si ottiene come prodotto della quota unitaria (qta rifiuti rapportata ad ogni singola utenza in funzione del numero di componenti del nucleo correte da coeffic. di proporzionalita') per un coeff. di adattamento per il costo unitario (€/Kg)

utenze NON Domestiche

parte Fissa

La parte fissa della tariffa si ottiene come prodotto della quota unitaria (€/m²) per la superficie dell'utenza (m²) per il coefficiente potenziale di produzione Kc (tabella categorie)

parte Variabile

Si ottiene come prodotto del costo unitario (€/m²) per la superficie dell'utenza per il coefficiente di produzione (Kg/m² che tiene conto della qta di rifiuti per tipologia)

Metodo Normalizzato

Determinazione delle superfici al netto delle esenzioni / riduzioni

a) Utente domestiche

comp.n.f.	Numero nuclei totali	Numero nuclei corretti	Superficie totale	Superficie corretta
1	197	197,00	28.813	28.812,97
2	412	412,00	57.918	57.918,23
3	68	68,00	11.805	11.805,24
4	35	35,00	5.929	5.929,11
5	2	2,00	225	225,00
6 e magg	3	3,00	550	550,00
	717	717,00	105.241	105.240,55

ATTENZIONE !! Numero nuclei totali non congruo con quanto indicato nella scheda incidenze.

Nota: valorizzare la colonna superficie occupata per applicare la riduzione sulla parte fissa, valorizzare la colonna Numero nuclei per applicare la riduzione sulla parte variabile

Descrizione riduzione	% Rid.	Nuclei con 1 componente		Nuclei con 2 componenti		Nuclei con 3 componenti		Nuclei con 4 componenti		Nuclei con 5 componenti	
		Superficie occupata (p.fissa)	Numero nuclei (p.variab.)	Superficie occupata (p.fissa)	Numero nuclei (p.variab.)	Superficie occupata (p.fissa)	Numero nuclei (p.variab.)	Superficie occupata (p.fissa)	Numero nuclei (p.variab.)	Superficie occupata (p.fissa)	Numero nuclei (p.variab.)
Unico occupante	0,00%										
Abitazioni tenute a disposizione per uso stagionale o altro uso non continuativo	0,00%										
Abitazioni occupate da soggetti che la dimora per + di 6 mesi all'estero	0,00%								0		
Fabbricati rurali ad uso abitativo	0,00%										
Distanza dal punto di raccolta	0,00%										
	0,00%										
	0,00%										
	0,00%										
	0,00%										
	0,00%										

b) Utente non domestiche

Nota: valorizzare la colonna sup (p.fissa) per applicare la riduzione sulla parte fissa, valorizzare la colonna sup (p.variab.) per applicare la riduzione sulla parte variabile

ATTIVITA' PRODUTTIVE	tot. superf.	Riduz.1		Riduz.2		Riduz.3		Riduz.4		Riduz.5		0,00% Sup. (p.variab.)	0,00% Sup. (p.variab.)	superf. (p.fissa)
		Sup. (p.fissa)	Sup. (p.variab.)	Sup. (p.fissa)	Sup. (p.variab.)	Sup. (p.fissa)	Sup. (p.variab.)	Sup. (p.fissa)	Sup. (p.variab.)					
1 Musei, biblioteche, scuole, associazioni, luoghi di culto	1.270													1.270
2 Campeggi, distributori carburanti	0													0
3 Stabilimenti balneari	0													0
4 Esposizioni, autosaloni	689													689
5 Alberghi con ristorante	0													0
6 Alberghi senza ristorante	1.261													1.261
7 Case di cura e riposo	0													0
8 Uffici, agenzie, studi professionali	68													68
9 Banche ed istituti di credito	0													0
10 Negozi abbigliamento, calzature, libreria, cartoleria, ferramer	0													0
11 Edicola, farmacia, tabaccaio, plurilicenze	45													45
12 Attività artigianali tipo botteghe (falegname, idraulico, fabbro	299													299
13 Carrozzeria, autofficina, elettrauto	0													0
14 Attività industriali con capannoni di produzione	0													0
15 Attività artigianali di produzione beni specifici	2.916													2.916
16 Ristoranti, trattorie, osterie, pizzerie	677													677
17 Bar, caffè, pasticceria	737													737
18 Supermercato, pane e pasta, macelleria, salumi e formaggi.	283													283
19 Plurilicenze alimentari: eto miste	0													0
20 Ortofrutta, pescherie, fiori e piante	0													0
21 Discoteche, night club	0													0
sc1 eventuale sub-categoria 1	0													0
sc2 eventuale sub-categoria 2	0													0
sc3 eventuale sub-categoria 3	0													0
sc4 eventuale sub-categoria 4	0													0
sc5 eventuale sub-categoria 5	0													0
g1 Utenze giornaliere: Banchi di mercato beni durevoli	0													0
g2 Utenze giornaliere: Ristoranti, trattorie, osterie, pizzerie, pub	0													0
g3 Utenze giornaliere: Bar, caffè, pasticceria	0													0
g4 Utenze giornaliere: Banchi di mercato generi alimentari	0													0
	8.245													8.245

Descrizione Riduzione 1 Non Dom.
Descrizione Riduzione 2 Non Dom.
Descrizione Riduzione 3 Non Dom.
Descrizione Riduzione 4 Non Dom.
Descrizione Riduzione 5 Non Dom.

superf. (p.var.)
1.270
0
0
689
0
1.261
0
68
0
0
45
299
0
0
2.916
677
737
283
0
0
0
0
0
0
0
0
0
0
0
0
0
0
8.245
0

Metodo Normalizzato

4) Articolazione della Tariffa a Regime Utenze Domestiche

4.1) Calcolo della parte Fissa della Tariffa

(e' dato dalla superficie * correttivo dato da n.componenti nucleo)

definizioni: TFd(n,S)=Tariffa fissa utenze domestiche
 n = n.componenti nucleo familiare
 S = superficie abitazione

$$TFd(n,S) = Quf * S * Ka(n)$$

Quf = quota unitaria €/m2 determ. Tra costi fissi attrib.a utenze domestiche e sup.totale corretta da coefficiente di adattamento

$$Quf = Ctudf / \text{Somatoria } S(n) * Ka(n)$$

Ctuf = costi fissi attribuibili alle utenze domestiche

Ka = coefficiente di adattamento in base alla reale distrib.di superfici e n. componenti

Per il Calcolo del Quf si devono determinare le superfici adattate al coefficiente

Utenze	comp.n.f.	superficie	Ka	superficie adatt.
197	1	28.813	0,84	24.202,89
412	2	57.918	0,98	56.759,87
68	3	11.805	1,08	12.749,66
35	4	5.929	1,16	6.877,77
2	5	225	1,24	279,00
3	6 e magg	550	1,30	715,00
717		105.241		101.584,19

Tariffa al mq. superficie adatt.	Gettito totale
0,26730	7.701,65
0,31185	18.061,68
0,34367	4.057,10
0,36913	2.188,59
0,39458	88,78
0,41368	227,52
Quf*Ka	32.325,32

e quindi il Quf (quota unitaria €/m2) risulta essere di :

$$Quf = Ctuf / \text{Somatoria } S(n) * Ka(n)$$

	Quf		
32.325,33	/	101.584,19	=
			0,31821
			€/m2

Metodo Normalizzato

4.2) Calcolo della parte Variabile Utenze Domestiche

Si ottiene come prodotto della quota unitaria (qta rifiuti rapportata ad ogni singola utenza in funzione del numero di componenti del nucleo corretto da un coefficiente di proporzionalità per un coefficiente di adattamento per il costo unitario (€/Kg)

$$TVd(n,S)=Q_{uv} \cdot K_b \cdot C_u$$

definizioni: n= n.componenti nucleo familiare

Cu = costo unitario €/Kg. Rapporto tra costi variabili attrib.ut.domest. e Q.tot.rif. Prodotti da n. utenze domestiche

Kb= Coefficiente proporzionale di produttività per utenza domestica in funzione del numero dei componenti del nucleo familiare costituente la singola utenza.

Quv = quota unitaria: rapporto tra qta tot.rifiuti dom.e n.tot.utenze dom.in funzione del n. componenti nucleo familiare correte da un coefficiente proporz. di produttività

N= n.totale delle Utenze domestiche in funzione del n. di comp.del nucleo familia

Qtot = quantita' totale rifiuti

$$Q_{uv} = Q_{tot} / \text{Somatoria di } (N(n) \cdot K_b(n))$$

PORRE UNA "X" A FIANCO DEL COEFFICIENTE SCELTO

MINIMO	x
MEDIO	
MASSIMO	
Ps(%)	

Per il Calcolo del Quv Tabella 2 - coeff. Per l'attribuzione della parte variabile della tariffa ut.domestiche

comp.n.f.	Kbmin	Kbmed	Kbmax	Kb	n.nuclei (*)	N(n)*Kb
1	0,6	0,8	1,0	0,6	197,00	118,20 (*)
2	1,4	1,6	1,8	1,4	412,00	576,80 (*)
3	1,8	2,0	2,3	1,8	68,00	122,40 (*)
4	2,2	2,6	3,0	2,2	35,00	77,00 (*)
5	2,9	3,2	3,6	2,9	2,00	5,80 (*)
6 e magg	3,4	3,7	4,1	3,4	3,00	10,20 (*)
					717,00	910,40

Quv*Cu*Kb	
Tv x nucleo	tot.gettito
36,87278	7.263,94
86,03649	35.447,03
110,61834	7.522,05
135,20019	4.732,01
178,21843	356,44
208,94575	626,84
	55.948,31

(*) : (Numero nuclei conteggiati al netto delle detrazioni come da tabella Esenzioni)

quindi il Quv risulta essere di :

Q.Tot.Rifiuti/somm.N.ut*Kb

Quv

178.514,25	/	910,40	=	196,08332
------------	---	--------	---	------------------

Kg

quindi il Cu (costo unitario €/Kg) risulta essere di :

costi variab.ut.dom./qta rifiuti ut.dom.

Cu

55.948,30	/	178.514,25	=	0,31341
-----------	---	------------	---	----------------

€/Kg

Metodo Normalizzato

4.3) Calcolo della parte Fissa della Tariffa per NON domestiche

si ottiene come prodotto dalla quota unitaria (€/m2) per al superficie dell'utenza per il coefficiente potenziato di produzione per tipologia di attività (Kc)

si ottiene dal prodotto quota unitaria (€/m2) per il Kc

$$TFnd(ap, Sap) = Qapf * Sap (ap) * Kc(ap)$$

Tfnd = quota fissa della tariffa per ut non domestica di tipologia ap e superficie Sap

Sap= superficie locali attività produttiva

Qapf = quota unitaria €/m2 determ.da rapporto tra costi fissi attrib a utenze non domest. e sup.tot.Ut.not.Dom. corretta da coeffic.potenz.produzione (Kc)

Ctapf = costi fissi attribuiti alle utenze NON domestiche

Kc = coefficiente potenziato di produzione di rifiuto connesso al tipo di attiv. per aree geografiche e grandezza comuni (5000)

$$Qapf = Ctapf / \text{Somatoria Sap} * Kcap$$

PORRE UNA X A FIANCO DEL COEFFICIENTE SCELTO

MIN	x
MAX	
Ps(%)	

ATTIVITA' PRODUTTIVE	Kc min.	Kc max.	Kc prop.	Kc	tot.superf.	sup.corretta	tar. al mq.	tot.gettito
1 Musei, biblioteche, scuole, associazioni, luoghi di culto	0,32	0,51	0,32		1.270	406,40	0,06238	79,22
2 Campeggi, distributori carburanti	0,67	0,80	0,67		0	0,00	0,13061	0,00
3 Stabilimenti balneari	0,38	0,63	0,38		0	0,00	0,07408	0,00
4 Esposizioni, autosaloni	0,30	0,43	0,30		689	206,70	0,05848	40,29
5 Alberghi con ristorante	1,07	1,33	1,07		0	0,00	0,20858	0,00
6 Alberghi senza ristorante	0,80	0,91	0,80		1.261	1.008,80	0,15595	196,65
7 Case di cura e riposo	0,95	1,00	0,95		0	0,00	0,18519	0,00
8 Uffici, agenzie, studi professionali	1,00	1,13	1,00		68	68,00	0,19494	13,26
9 Banche ed istituti di credito	0,55	0,58	0,55		0	0,00	0,10722	0,00
10 Negozi abbigliamento, calzature, libreria, cartoleria, ferramenta e altri b	0,87	1,11	0,87		0	0,00	0,16960	0,00
11 Edicola, farmacia, tabaccaio, plurilicenze	1,07	1,52	1,07		45	48,15	0,20858	9,39
12 Attività artigianali tipo botteghe (falegname, idraulico, fabbro, elettricist	0,72	1,04	0,72		299	215,28	0,14036	41,97
13 Carrozzeria, autofficina, elettrauto	0,92	1,16	0,92		0	0,00	0,17934	0,00
14 Attività industriali con capannoni di produzione	0,43	0,91	0,43		0	0,00	0,08382	0,00
15 Attività artigianali di produzione beni specifici	0,55	1,09	0,55		2.916	1.603,80	0,10722	312,64
16 Ristoranti, trattorie, osterie, pizzerie	4,84	7,42	4,84		677	3.276,68	0,94351	638,75
17 Bar, caffè, pasticceria	3,64	6,28	3,64		737	2.682,68	0,70958	522,96
18 Supermercato, pane e pasta, macelleria, salumi e formaggi, generi alim	1,76	2,38	1,76		283	498,08	0,34309	97,10
19 Plurilicenze alimentari e/o miste	1,54	2,61	1,54		0	0,00	0,30021	0,00
20 Ortofrutta, peschere, fiori e piante	6,06	10,44	6,06		0	0,00	1,18133	0,00
21 Discoteche, night club	1,04	1,64	1,04		0	0,00	0,20274	0,00
sc1 eventuale sub-categoria 1			0,00		0	0,00	0,00000	0,00
sc2 eventuale sub-categoria 2			0,00		0	0,00	0,00000	0,00
sc3 eventuale sub-categoria 3			0,00		0	0,00	0,00000	0,00
sc4 eventuale sub-categoria 4			0,00		0	0,00	0,00000	0,00
sc5 eventuale sub-categoria 5			0,00		0	0,00	0,00000	0,00
g1 Utenze giornaliere: Banchi di mercato beni durevoli	1,09	1,78	1,09		0	0,00	0,21248	0,00
g2 Utenze giornaliere: Ristoranti, trattorie, osterie, pizzerie, pub	4,84	7,42	4,84		0	0,00	0,94351	0,00
g3 Utenze giornaliere: Bar, caffè, pasticceria	3,64	6,28	3,64		0	0,00	0,70958	0,00
g4 Utenze giornaliere: Banchi di mercato generi alimentari	3,50	6,92	3,50		0	0,00	0,68229	0,00
					8.245	10.014,57		1.952,23

quindi il Qapf (quota unitaria €/m2) risulta essere di:

$$Qapf = Ctfund / \text{Somatoria Stot} * Kc$$

Qapf

1.952,23	/	10.014,57	=	0,19494
----------	---	-----------	---	----------------

€/m2

Metodo Normalizzato

4.4) Calcolo parte Variabile della Tariffa per NON domestiche

si ottiene come prodotto del costo unitario €/Kg per la superficie dell'utenza per il coefficiente di produzione per tipologia di attività (Kd)

si ottiene dal prodotto quota unitaria (€/m2) per il Kd

$$TVnd(ap, Sap) = Cu * Sap(ap) * Kd(ap)$$

TVnd = quota variabile della tariffa per un'utenza non domestica con tipologia di attività produttiva ap

Sap= superficie locali dove si svolge l'attività produttiva

Cu = costo unitario (€/Kg). E' determinato dal rapporto tra costi variabili utenze non domestiche e quantità totale rifiuti non domestici

Kd = coefficiente potenziale di produzione in Kg /m2 anno che tiene conto della quantità di rifiuti minima e massima per aree geografiche e grandezza comuni

quindi il Cu (costo unitario €/Kg) risulta essere di:

Costi variabili ut.non dom./ qta rifiuti ut.non dom.

Cu

18.649,43	/	82.042,05	=	0,22732
				€/Kg

ATTIVITA' PRODUTTIVE	kd	tot.superf.
1 Musei, biblioteche, scuole, associazioni, luoghi di culto	2,60	1.270
2 Campeggi, distributori carburanti	5,51	0
3 Stabilimenti balneari	3,11	0
4 Esposizioni, autosaloni	2,50	689
5 Alberghi con ristorante	8,79	0
6 Alberghi senza ristorante	6,55	1.261
7 Case di cura e riposo	7,82	0
8 Uffici, agenzie, studi professionali	8,21	68
9 Banche ed istituti di credito	4,50	0
10 Negozi abbigliamento, calzature, libreria, cartoleria, ferramenta e altri beni durevoli	7,11	0
11 Edicola, farmacia, tabaccaio, plurilicenze	8,80	45
12 Attività artigianali tipo botteghe (falegname, idraulico, fabbro, elettricista, parrucchiere)	5,90	299
13 Carrozzeria, autofficina, elettrauto	7,55	0
14 Attività industriali con capannoni di produzione	3,50	0
15 Attività artigianali di produzione beni specifici	4,50	2.916
16 Ristoranti, trattorie, osterie, pizzerie	39,67	677
17 Bar, caffè, pasticceria	29,82	737
18 Supermercato, pane e pasta, macelleria, salumi e formaggi, generi alimentari	14,43	283
19 Plurilicenze alimentari e/o miste	12,59	0
20 Ortofrutta, pescherie, fiori e piante	49,72	0
21 Discoteche, night club	8,56	0
sc1 eventuale sub-categoria 1	0,00	0
sc2 eventuale sub-categoria 2	0,00	0
sc3 eventuale sub-categoria 3	0,00	0
sc4 eventuale sub-categoria 4	0,00	0
sc5 eventuale sub-categoria 5	0,00	0
g1 Utenze giornaliere: Banchi di mercato beni durevoli	8,90	0
g2 Utenze giornaliere: Ristoranti, trattorie, osterie, pizzerie, pub	39,67	0
g3 Utenze giornaliere: Bar, caffè, pasticceria	29,82	0
g4 Utenze giornaliere: Banchi di mercato generi alimentari	28,70	0
		8.245

tariffa v/m2	tot.gettito	Kg. Teorici
0,59102	750,60	3.302,00
1,25251	0,00	0,00
0,70695	0,00	0,00
0,56829	391,55	1.722,50
1,99810	0,00	0,00
1,48892	1.877,52	8.259,55
1,77761	0,00	0,00
1,86626	126,91	558,28
1,02292	0,00	0,00
1,61621	0,00	0,00
2,00038	90,02	396,00
1,34116	401,01	1.764,10
1,71623	0,00	0,00
0,79560	0,00	0,00
1,02292	2.982,83	13.122,00
9,01761	6.104,92	26.856,59
6,77855	4.995,79	21.977,34
3,28016	928,29	4.083,69
2,86190	0,00	0,00
11,30213	0,00	0,00
1,94582	0,00	0,00
0,00000	0,00	0,00
0,00000	0,00	0,00
0,00000	0,00	0,00
0,00000	0,00	0,00
0,00000	0,00	0,00
2,02311	0,00	0,00
9,01761	0,00	0,00
6,77855	0,00	0,00
6,52396	0,00	0,00
	18.649,43	82.042,05

Metodo Normalizzato

Riepilogo delle tariffe per utenze domestiche

Tariffa fissa al mq per componenti per le utenze domestiche

$$TFd \text{ al mq} = Quf * Ka(n)$$

comp.n.f.	Ka	Quf	Tf al mq.
1	0,84	0,31821	0,26730
2	0,98	0,31821	0,31185
3	1,08	0,31821	0,34367
4	1,16	0,31821	0,36913
5	1,24	0,31821	0,39458
6 e mag	1,30	0,31821	0,41368

Tariffa variabile al mq per componenti per le utenze domestiche

$$TVd(n,S) = Quv * Kb * Cu$$

comp.n.f.	Kb	Cu	Quv	Tv pe comp.
1	0,60	0,31341	196,08332	36,87278
2	1,40	0,31341	196,08332	86,03649
3	1,80	0,31341	196,08332	110,61834
4	2,20	0,31341	196,08332	135,20019
5	2,90	0,31341	196,08332	178,21843
6 e mag	3,40	0,31341	196,08332	208,94575

Metodo Normalizzato

**Una famiglia di n. 1 componenti
con una abitazione di n. 100 m2**

pagherà:

	Quf	m2	ka		
Tariffa Parte Fissa	0,31821	100,00	0,84	=	26,73

	Quv	kb	cu		
Tariffa Parte Variabile	196,08332	0,60	0,31341	=	36,87

Totale € 63,60

**Una famiglia di n. 2 componenti
con una abitazione di n. 100 m2**

pagherà:

	Quf	m2	ka		
Tariffa Parte Fissa	0,31821	100,00	0,98	=	31,18

	Quv	kb	cu		
Tariffa Parte Variabile	196,08332	1,40	0,31341	=	86,04

Totale € 117,22

**Una famiglia di n. 3 componenti
con una abitazione di n. 100 m2**

pagherà:

	Quf	m2	ka		
Tariffa Parte Fissa	0,31821	100,00	1,08	=	34,37

	Quv	kb	cu		
Tariffa Parte Variabile	196,08332	1,80	0,31341	=	110,62

Totale € 144,99

**Una famiglia di n. 4 componenti
con una abitazione di n. 100 m2**

pagherà:

	Quf	m2	ka		
Tariffa Parte Fissa	0,31821	100,00	1,16	=	36,91

	Quv	kb	cu		
Tariffa Parte Variabile	196,08332	2,20	0,31341	=	135,20

Totale € 172,11

**Una famiglia di n. 5 componenti
con una abitazione di n. 100 m2**

pagherà:

	Quf	m2	ka		
Tariffa Parte Fissa	0,31821	100,00	1,24	=	39,46

	Quv	kb	cu		
Tariffa Parte Variabile	196,08332	2,90	0,31341	=	178,22

Totale € 217,68

**Una famiglia di n. 6 o più componenti
con una abitazione di n. 100 m2**

pagherà:

	Quf	m2	ka		
Tariffa Parte Fissa	0,31821	100,00	1,30	=	41,37

	Quv	kb	cu		
Tariffa Parte Variabile	196,08332	3,40	0,31341	=	208,95

Totale € 250,31

Metodo Normalizzato utenze non domestiche

Una Banca

con una superficie di n. 100 m2

Pagherà:

	Qapf	Sup	Kc	=	
Tariffa Parte Fissa	0,19494	100,00	0,55	=	10,72

	Cu	Sup	Kd	=	
Tariffa Parte Variabile	0,22732	100,00	4,50	=	102,29

Totale € **113,01**

Un Ufficio

con una superficie di n. 100 m2

Pagherà:

	Qapf	Sup	Kc	=	
Tariffa Parte Fissa	0,19494	100,00	1,00	=	19,49

	Cu	Sup	Kd	=	
Tariffa Parte Variabile	0,22732	100,00	8,21	=	186,63

Totale € **206,12**

Un Bar

con una superficie di n. 100 m2

Pagherà:

	Qapf	Sup	Kc	=	
Tariffa Parte Fissa	0,19494	100,00	3,64	=	70,96

	Cu	Sup	Kd	=	
Tariffa Parte Variabile	0,22732	100,00	29,82	=	677,85

Totale € **748,81**

Piano finanziario gestione Tares

		Costi			
	parte fissa	parte variabile	totale		
UtENZE DOMESTICHE	32.325,32	55.948,31		Costi di gestione	
			88.273,63	Costi Comuni - CC	
UtENZE non domestiche					
Musei, biblioteche, scuole, associazioni, luoghi di culto	79,22	750,60	829,82	CARC-Costi amministrativi di accertamento, riscos	2.772,03
Campeggi, distributori carburanti	0,00	0,00	0,00	CGG-Costi generali di gestione	1.700,00
Stabilimenti balneari	0,00	0,00	0,00	CCD-Costi comuni diversi	1.860,00
Esposizioni, autosaloni	40,29	391,55	431,84	Totale Costi comuni	6.332,03
Alberghi con ristorante	0,00	0,00	0,00	Costi operativi di gestione - CG	
Alberghi senza ristorante	196,65	1.877,52	2.074,18	Costi di gestione ciclo servizi - CGIND	
Casa di cura e riposo	0,00	0,00	0,00	CSL - Costi di spazzamento e lavaggio strade	500,00
Uffici, agenzie, studi professionali	13,26	126,91	140,16	CRT-Costi di raccolta e trasporto RSU	--
Banche ed istituti di credito	0,00	0,00	0,00	CTS-Costi di trattamento e smaltimento RSU	--
Negozi abbigliamento, calzature, libreria, cartoleria, ferram	0,00	0,00	0,00	AC-Altri costi	27.445,53
Edicola, farmacia, tabaccai, plurilicenze	9,39	90,02	99,40	Totale costi ciclo servizi - CGIND	27.945,53
Attività artigianali tipo botteghe (falegname, idraulico, fabbri	41,97	401,01	442,97	Costi di ciclo raccolta differenziata - CGD	
Carrozzeria, autofficina, elettrauto	0,00	0,00	0,00	CRD-Costi di raccolta differenziata per materiale	41.320,27
Attività industriali con capannoni di produzione	0,00	0,00	0,00	CTR-Costi di trattamento e riciclo	10.091,86
Attività artigianali di produzione beni specifici	312,64	2.982,83	3.295,48	Totale Costi di ciclo raccolta differenziata - CGD	51.412,13
Ristoranti, trattorie, osterie, pizzerie	638,75	6.104,92	6.743,67	Totale costi di gestione	34.277,56
Bar, caffè, pasticceria	522,96	4.995,79	5.518,75		
Supermercato, pane e pasta, macelleria, salumi e formaggi	97,10	928,29	1.025,38	Costi d'uso capitale dell'anno - KC	
Plurilicenze alimentari e/o miste	0,00	0,00	0,00	Ammortamenti	0,00
Ortofrutta, pescherie, fiori e piante	0,00	0,00	0,00	Accantonamenti	0,00
Discoteche, night club	0,00	0,00	0,00	Renumerazione capitali	0,00
eventuale sub-categoria 1	0,00	0,00	0,00		
eventuale sub-categoria 2	0,00	0,00	0,00		
eventuale sub-categoria 3	0,00	0,00	0,00	Totale costi d'uso di capitale	0,00
eventuale sub-categoria 4	0,00	0,00	0,00	Quote per istituti scolastici	0,00
eventuale sub-categoria 5	0,00	0,00	0,00	Contributi differenziata	-3.127,75
UtENZE giornalieri: Banche di mercato beni durevoli	0,00	0,00	0,00		
UtENZE giornalieri: Ristoranti, trattorie, osterie, pizzerie, pu	0,00	0,00	0,00		
UtENZE giornalieri: Bar, caffè, pasticceria	0,00	0,00	0,00		
UtENZE giornalieri: Banche di mercato generi alimentari	0,00	0,00	0,00		
Totale UtENZE non Domestiche	1.952,23	18.649,43	20.601,66	Totale Quote istituti scolastici	0,00
				Totale Costi	34.277,56
					74.597,73
					108.875,29

PERCENTUALE COPERTURA	100,00
-----------------------	--------

Metodo Normalizzato

Calcolo componente Servizi

	Domestica	NonDomestica	Totale
Importo componente servizi	31.572,16	2.473,50	34.045,66

a) Utenze domestiche

comp.n.f.	Superficie	Tariffa componente servizi	Importo componente servizi
1	28.813	0,30	8.643,89
2	57.918	0,30	17.375,47
3	11.805	0,30	3.541,57
4	5.929	0,30	1.778,73
5	225	0,30	67,50
6 e magg	550	0,30	165,00
	105.241		31.572,16

b) Utenze non domestiche

	ATTIVITA' PRODUTTIVE	Superficie	Tariffa componente servizi	Importo componente servizi
1	Musei, biblioteche, scuole, associazioni, luoghi di culto	1.270	0,30	381,00
2	Campeggi, distributori carburanti	0	0,30	0,00
3	Stabilimenti balneari	0	0,30	0,00
4	Esposizioni, autosaloni	689	0,30	206,70
5	Alberghi con ristorante	0	0,30	0,00
6	Alberghi senza ristorante	1.261	0,30	378,30
7	Case di cura e riposo	0	0,30	0,00
8	Uffici, agenzie, studi professionali	68	0,30	20,40
9	Banche ed istituti di credito	0	0,30	0,00
10	Negozi abbigliamento, calzature, libreria, cartoleria, ferramenta e altri beni durevoli	0	0,30	0,00
11	Edicola, farmacia, tabaccaio, plurilicenze	45	0,30	13,50
12	Attività artigianali tipo botteghe (falegname, idraulico, fabbro, elettricista, parrucchiere	299	0,30	89,70
13	Carrozzeria, autofficina, elettrauto	0	0,30	0,00
14	Attività industriali con capannoni di produzione	0	0,30	0,00
15	Attività artigianali di produzione beni specifici	2.916	0,30	874,80
16	Ristoranti, trattorie, osterie, pizzerie	677	0,30	203,10
17	Bar, caffè, pasticceria	737	0,30	221,10
18	Supermercato, pane e pasta, macelleria, salumi e formaggi, generi alimentari	283	0,30	84,90
19	Plurilicenze alimentari e/o miste	0	0,30	0,00
20	Ortofrutta, pescherie, fiori e piante	0	0,30	0,00
21	Discoteche, night club	0	0,30	0,00
sc1	eventuale sub-categoria 1	0	0,30	0,00
sc2	eventuale sub-categoria 2	0	0,30	0,00
sc3	eventuale sub-categoria 3	0	0,30	0,00
sc4	eventuale sub-categoria 4	0	0,30	0,00
sc5	eventuale sub-categoria 5	0	0,30	0,00
g1	Utenze giornaliere: Banchi di mercato beni durevoli	0	0,30	0,00
g2	Utenze giornaliere: Ristoranti, trattorie, osterie, pizzerie, pub	0	0,30	0,00
g3	Utenze giornaliere: Bar, caffè, pasticceria	0	0,30	0,00
g4	Utenze giornaliere: Banchi di mercato generi alimentari	0	0,30	0,00
		8.245		2.473,50

NORD	X
CENTRO	
SUD	

	NORD	CENTRO	SUD
1	0,84	0,82	0,75
2	0,98	0,92	0,88
3	1,08	1,03	1,00
4	1,16	1,10	1,08
5	1,24	1,17	1,11
6 o più	1,30	1,21	1,10

Utilizzato
0,84
0,98
1,08
1,16
1,24
1,30

Categoria	NORD		CENTRO		SUD	
	min	max	min	max	min	max
1	0,32	0,51	0,34	0,66	0,29	0,52
2	0,67	0,80	0,70	0,85	0,44	0,74
3	0,38	0,63	0,43	0,62	0,66	0,75
4	0,30	0,43	0,23	0,49	0,34	0,52
5	1,07	1,33	1,02	1,49	1,01	1,55
6	0,80	0,91	0,65	0,85	0,85	0,99
7	0,95	1,00	0,93	0,96	0,89	1,20
8	1,00	1,13	0,76	1,09	0,90	1,05
9	0,55	0,58	0,48	0,53	0,44	0,63
10	0,87	1,11	0,86	1,10	0,94	1,16
11	1,07	1,52	0,86	1,20	1,02	1,52
12	0,72	1,04	0,68	1,00	0,78	1,06
13	0,92	1,16	0,92	1,19	0,91	1,45
14	0,43	0,91	0,42	0,88	0,41	0,86
15	0,55	1,09	0,53	1,00	0,67	0,95
16	4,84	7,42	5,01	9,29	5,54	8,18
17	3,64	6,28	3,83	7,33	4,38	6,32
18	1,76	2,38	1,91	2,66	0,57	2,80
19	1,54	2,61	1,13	2,39	2,14	3,02
20	6,06	10,44	6,58	10,89	0,34	10,88
21	1,04	1,64	1,00	1,58	1,02	1,75
sc1						
sc2						
sc3						
sc4						
sc5						
g1	1,09	1,78	1,08	1,59	1,19	1,67
g2	4,84	7,42	5,01	9,29	5,54	8,18
g3	3,64	6,28	3,83	7,33	4,38	6,32
g4	3,50	6,92	3,48	6,58	3,35	8,24

Categoria	NORD		CENTRO		SUD	
	min	max	min	max	min	max
1	2,60	4,20	2,93	5,62	2,54	4,55
2	5,51	6,55	5,95	7,20	3,83	6,50
3	3,11	5,20	3,65	5,31	5,80	6,64
4	2,50	3,55	1,95	4,16	2,97	4,55
5	8,79	10,93	8,66	12,65	8,91	13,64

6	6,55	7,49	5,52	7,23	7,51	8,70
7	7,82	8,19	7,88	8,20	7,80	10,54
8	8,21	9,30	6,48	9,25	7,89	9,26
9	4,50	4,78	4,10	4,52	3,90	5,51
10	7,11	9,12	7,28	9,38	8,24	10,21
11	8,80	12,45	7,31	10,19	8,98	13,34
12	5,90	8,50	5,75	8,54	6,85	9,34
13	7,55	9,48	7,82	10,10	7,98	12,75
14	3,50	7,50	3,57	7,50	3,62	7,53
15	4,50	8,92	4,47	8,52	5,91	8,34
16	39,67	60,88	42,56	78,93	48,74	71,99
17	29,82	51,47	32,52	62,31	38,50	55,61
18	14,43	19,55	16,20	22,57	5,00	24,68
19	12,59	21,41	9,60	20,35	18,80	26,55
20	49,72	85,60	55,94	92,55	3,00	95,75
21	8,56	13,45	8,51	13,42	8,95	15,43
sc1						
sc2						
sc3						
sc4						
sc5						
g1	8,90	14,58	9,90	14,63	10,45	14,69
g2	39,67	60,88	42,56	78,93	48,74	71,99
g3	29,82	51,47	32,52	62,31	38,50	55,61
g4	28,70	56,78	32,00	60,50	29,50	72,55

Utilizzato	
min	max
0,32	0,51
0,67	0,80
0,38	0,63
0,30	0,43
1,07	1,33
0,80	0,91
0,95	1,00
1,00	1,13
0,55	0,58
0,87	1,11
1,07	1,52
0,72	1,04
0,92	1,16
0,43	0,91
0,55	1,09
4,84	7,42
3,64	6,28
1,76	2,38
1,54	2,61
6,06	10,44
1,04	1,64
1,09	1,78
4,84	7,42
3,64	6,28
3,50	6,92

Utilizzato	
min	max
2,60	4,20
5,51	6,55
3,11	5,20
2,50	3,55
8,79	10,93

6,55	7,49
7,82	8,19
8,21	9,30
4,50	4,78
7,11	9,12
8,80	12,45
5,90	8,50
7,55	9,48
3,50	7,50
4,50	8,92
39,67	60,88
29,82	51,47
14,43	19,55
12,59	21,41
49,72	85,60
8,56	13,45
8,90	14,58
39,67	60,88
29,82	51,47
28,70	56,78


CERTIFICATO DI PUBBLICAZIONE

N. del Registro Pubblicazioni


La presente deliberazione è in corso di pubblicazione all'Albo Pretorio del Comune per 15 giorni consecutivi con decorrenza dal 05/05/2014 al 20/05/2014, come previsto dall'art. 124, 1° comma, del D.Lgs. 267/2000.

Camino, li 05/05/2014

Il Messo Comunale incaricato
Meneghin Diego



Visto: Il Segretario Comunale
Amadei Dr. Giulio



ATTESTAZIONI

Si attesta la copertura finanziaria ex 151 c.4 D.Lgs. 267/2000.
Camino, li 05/05/2014

Il Responsabile del Servizio Finanziario
Rag. Aveni Cirino Antonella




A norma dell'art. 134 del D.Lgs. 267/2000 (Testo Unico delle Leggi sull'ordinamento degli enti Locali)

SI CERTIFICA

- che la retro estesa deliberazione ha efficacia, ai sensi dell'art. 134 suddetto essendo stata dichiarata immediatamente eseguibile per l'urgenza, ai sensi dell'art. 134, c. 4 del D.Lgs 267/2000

Camino, li 10-apr-2014

Il Segretario Comunale
Amadei Dr. Giulio



- che la retro estesa deliberazione è stata pubblicata nelle forme di legge all'albo Pretorio del Comune;
- che la retro estesa deliberazione è divenuta esecutiva ai sensi dell'art. 134 suddetto:
 essendo intervenuta l'attestazione di copertura finanziaria, ex art. 151 c. 4 del D.Lgs. 267/2000;
 non avendo riportato nei primi 10 giorni dalla pubblicazione denunce di vizi di legittimità, ai sensi dell'art. 134 c. 3 del D.Lgs. 267/2000.

Camino, li _____

Il Segretario Comunale
Amadei Dr. Giulio

