

Reg. Pubblicazioni n. \_\_\_\_\_



**COMUNE DI PORTOFERRAIO**  
**Provincia di Livorno**

***DELIBERAZIONE DEL CONSIGLIO COMUNALE***

**N. 58 DEL 10/09/2014**

**OGGETTO: APPROVAZIONE PIANO FINANZIARIO E TARIFFE TARI 2014**

L'anno duemilaquattordici e questo giorno dieci del mese di Settembre alle ore 08:55 in Portoferraio, nella sala consiliare del Palazzo Municipale, ha luogo in prima convocazione in seduta straordinaria l'adunanza del Consiglio Comunale, convocata dal Presidente con avvisi in data 4.9.2014 prot. N. 23435 con la presenza dei seguenti componenti:

FERRARI MARIO	P	FORNINO VINCENZO	P
MARINI ROBERTO	P	ROSSI LUCIANO	P
BERTUCCI ADALBERTO	A	FASOLA FABIO	P
BERTI LAURA	P	PELLEGRINI COSETTA	P
ANSELMI ADONELLA	P	MAZZEI ALESSANDRO	P
NURRA RICCARDO	P	GIUZIO ANTONELLA	P
TAMAGNI LEONARDO	P	ANDREOLI PAOLO	P
CHERICI PATRIZIA	P	DEL TORTO ALESSIA	P
BRANDI LUISA	P		

Totale presenti	16
Totale assenti	1

Presiede la seduta il Presidente del Consiglio Comunale Dott.ssa Alessia Del Torto.  
Partecipa il Segretario Generale Dott. Michele PINZUTI che redige il presente verbale.

La seduta è registrata con impianto di videofonoregistrazione.

## **IL CONSIGLIO COMUNALE**

Visto l'art. 1, comma 639, della Legge n. 147 del 27 dicembre 2013 (Legge di stabilità 2014), che ha istituito l'imposta unica comunale (IUC), che si compone dell'imposta municipale propria (IMU), di natura patrimoniale, dovuta dal possessore di immobili, escluse le abitazioni principali, e di una componente riferita ai servizi, che si articola nel tributo per i servizi indivisibili (TASI), a carico sia del possessore che dell'utilizzatore dell'immobile, e nella tassa sui rifiuti (TARI), destinata a finanziare i costi del servizio di raccolta e smaltimento dei rifiuti, a carico dell'utilizzatore;

Visti i commi da 639 a 705 dell'articolo 1 della citata Legge 27 dicembre 2013, n. 147, che nell'ambito della disciplina della IUC contengono diversi passaggi caratterizzanti la specifica fattispecie della TARI;

Richiamato in particolare il comma 641 dell'articolo 1 della Legge 147/2013 che individua il presupposto della TARI nel possesso o la detenzione a qualsiasi titolo di locali o di aree scoperte, a qualsiasi uso adibiti, suscettibili di produrre rifiuti urbani escludendo dalla TARI le aree scoperte pertinenziali o accessorie a locali tassabili, non operative, e le aree comuni condominiali di cui all'articolo 1117 del codice civile che non siano detenute o occupate in via esclusiva;

Dato atto che, ai sensi del comma 642, la TARI è dovuta da chiunque possieda o detenga a qualsiasi titolo locali o aree scoperte, a qualsiasi uso adibiti, suscettibili di produrre rifiuti urbani, rimarcando che in caso di pluralità di possessori o di detentori, essi sono tenuti in solido all'adempimento dell'unica obbligazione tributaria;

Richiamato il comma 650 dell'art.1 della Legge 147/2013 il quale dispone che la TARI deve essere corrisposta in base a tariffa commisurata ad anno solare coincidente con un'autonoma obbligazione tributaria;

Visti i commi da 651 e 659 dell'articolo 1 della Legge n. 147/2013, con i quali sono dettati i criteri per la determinazione delle tariffe TARI e per la previsione di riduzioni tariffarie ed esenzioni;

Richiamato, in particolare, il comma 651 della Legge 147/2013 in base al quale il comune nella commisurazione della tariffa tiene conto dei criteri determinati con il regolamento di cui al D.P.R. 27 aprile 1999, n.158 e ss.mm. i quali hanno così assunto portata definitiva ai fini dell'applicazione della TARI;

Considerato che, in base all'art.6 del D.p.r. 27 aprile 1999, n.158. è possibile applicare un sistema presuntivo per determinare la quota variabile della tariffa delle utenze non domestiche, che si ottiene come prodotto del costo unitario per la superficie dell'utenza per il coefficiente di produzione, costituito da coefficienti potenziali espressi in kg/mq anno che tengono conto della quantità di rifiuti minima e massima connessa alla tipologia di attività;

Considerato, inoltre, che l'art.8 del D.p.r. 27 aprile 1999, n.158 dispone che, ai fini della determinazione della tariffa, comuni devono approvare il Piano Finanziario degli interventi relativi al servizio di gestione dei rifiuti urbani, individuando, in particolare, i

costi del servizio e gli elementi necessari alla relativa attribuzione della parte fissa e di quella variabile della tariffa, per le utenze domestiche e non domestiche;

Dato atto che il Comma 654 della legge 147/2013 prevede che in ogni caso deve essere assicurata la copertura integrale dei costi di investimento e di esercizio relativi al servizio, ricomprendendo anche i costi di cui all'articolo 15 del decreto legislativo 13 gennaio 2003, n. 36, ad esclusione dei costi relativi ai rifiuti speciali al cui smaltimento provvedono a proprie spese i relativi produttori comprovandone l'avvenuto trattamento in conformità alla normativa vigente;

Considerato che, ai sensi del Comma 662 della Legge 147/2013, per il servizio di gestione dei rifiuti assimilati prodotti da soggetti che occupano o detengono temporaneamente (a tal fine, l'occupazione o la detenzione è temporanea quando si protrae per periodi inferiori a 183 giorni nel corso dello stesso anno solare) con o senza autorizzazione, locali od aree pubbliche o di uso pubblico, i comuni stabiliscono con il regolamento le modalità di applicazione della TARI, in base a tariffa giornaliera che, ai sensi dell'art. 22 del vigente Regolamento per l'applicazione della TARI, la misura tariffaria è determinata in base alla tariffa annuale del tributo, rapportata a giorno, maggiorata sino al 100%;

Considerato che l'art.14, Comma 11 del D.L. 06 dicembre 2011, n.201, convertito con modificazioni nella Legge 214/2011, prevede che la tariffa sia composta da una quota determinata in relazione alle componenti essenziali del costo del servizio di gestione dei rifiuti e da una quota rapportata alle quantità di rifiuti conferiti, al servizio fornito e all'entità dei costi di gestione, in modo che sia assicurata la copertura integrale dei costi di investimento e di esercizio;

Considerato che risulta, altresì, necessario approvare il Piano Finanziario per l'anno 2014 redatto dall'Ufficio Entrate Tributarie del Comune di Portoferraio sulla base dei dati forniti dal gestore del servizio di raccolta e smaltimento RSU Elbana Servizi Ambientali S.p.a., opportunamente integrati con le spese facenti carico al Comune stesso che viene allegato alla presente deliberazione e ne costituisce parte integrante e sostanziale (**Allegato A**);

Visto l'art.52, comma 1, del D. Lgs. 15 dicembre 1997, n.446, in base al quale: "le Province e i Comuni possono disciplinare con regolamento le proprie entrate, anche tributarie, salvo per quanto attiene alla individuazione e definizione delle fattispecie imponibili, dei soggetti passivi e della aliquota massima dei singoli tributi, nel rispetto delle esigenze di semplificazione degli adempimenti dei contribuenti";

Vista la propria deliberazione n. 57 in data odierna con la quale è stato approvato il Regolamento per la TARI;

Visto il comma 704 dell'articolo 1 della Legge n. 147/2013, che ha abrogato l'articolo 14 del decreto-legge 6 dicembre 2011, n. 201, convertito, con modificazioni, dalla legge 22 dicembre 2011, n. 214, istitutivo della TARES;

Visto l'art. 53 comma 16 della legge n.388 del 23.12.2000, così come modificato dall'art. 27 comma 8 della legge n.448 del 28.12.2001, in base al quale il termine per deliberare le aliquote e le tariffe dei tributi locali, compresa l'aliquota dell'addizionale comunale all'IRPEF, e successive modificazioni, e le tariffe dei servizi pubblici locali,

nonché per approvare i regolamenti relativi alle entrate degli Enti Locali, è stabilito entro la data fissata da norme statali per la deliberazione del bilancio di previsione.

Dato atto che, attualmente, la data per l'approvazione del bilancio di previsione dell'esercizio 2014 è stata prorogata al 30.09.2014 con Decreto del Ministro dell'Interno del 18.07.2014;

Ritenuto, pertanto, opportuno ed indifferibile provvedere all'approvazione delle tariffe TARI per l'esercizio 2014;

Considerato che la Commissione Consiliare Bilancio, Demanio e Patrimonio è stata convocata con note prot. n. 23733 in data 01.09.2014 e n. 23950 in data 2.9.2014 ed ha espresso parere favorevole nella seduta del 3.9.2014;

Visto il comma 683 della Legge 27 dicembre 2013, n.147 che sancisce la competenza del Consiglio Comunale all'approvazione del presente atto;

Visto lo Statuto Comunale;

Visto l'allegato parere dell'organo di revisione dell'ente, acquisito in ottemperanza all'articolo 239, comma 1, lettera b, numero 7, del D.Lgs. n. 267/2000;

Visto il parere favorevole in ordine alla regolarità tecnica e contabile del Dirigente dell'Area 2, di cui all'art. 49 del D. Lgs. 18.8.2000 n. 267;

VISTO l'esito della votazione sulla proposta di delibera resa nei modi e forme di Legge che ha fornito il seguente risultato come accertato dai consiglieri scrutatori e proclamato dal Presidente:

- presenti 15 consiglieri oltre il Sindaco (16)
- votanti: 15 consiglieri oltre il Sindaco (16)

Voti favorevoli n. 12

Astenuti n. 4 (Pellegrini, Mazzei, Giuzio, Andreoli)

## **DELIBERA**

1. di determinare, per l'anno 2014, le tariffe TARI secondo lo schema seguente:

### **Utenze domestiche**

<b>Nucleo familiare</b>	<b>Quota fissa (€/mq/anno)</b>	<b>Quota variabile (€/anno)</b>
1 componente	<b>1,31719</b>	<b>100,58023</b>
2 componenti	<b>1,43972</b>	<b>181,04442</b>
3 componenti	<b>1,56225</b>	<b>181,04442</b>
4 componenti	<b>1,68478</b>	<b>247,42738</b>
5 componenti	<b>1,79199</b>	<b>292,68848</b>
6 o più componenti	<b>1,88389</b>	<b>379,18748</b>

## **Utenze non domestiche**

<b>Categorie di attività</b>	<b>Quota fissa</b>	<b>Quota variabile</b>
01. Associazioni, biblioteche, musei, scuole (ballo, guida ecc.)	<b>1,69136</b>	<b>2,66060</b>
02. Cinematografi, teatri	<b>1,36496</b>	<b>2,16205</b>
03. Attività commerciali e artigianali con prevalenza di deposito e magazzino	<b>1,54300</b>	<b>2,44185</b>
04. Campeggi, distributori carburanti, impianti sportivi	<b>2,40352</b>	<b>3,78995</b>
05. Stabilimenti balneari	<b>1,42431</b>	<b>2,61990</b>
06. Autosaloni, esposizioni	<b>0,97921</b>	<b>2,36045</b>
07. Alberghi con ristorante	<b>3,20469</b>	<b>6,06901</b>
08. Alberghi senza ristorante	<b>3,11567</b>	<b>3,96800</b>
09. Carceri, case di cura e di riposo, caserme	<b>2,64090</b>	<b>5,10244</b>
10. Ospedali	<b>2,90796</b>	<b>4,17149</b>
11. Agenzie, studi professionali, uffici	<b>4,30259</b>	<b>6,89313</b>
12. Banche e istituti di credito	<b>2,55188</b>	<b>4,01379</b>
13. Cartolerie, librerie, negozi di beni durevoli, calzature, ferramenta	<b>3,62011</b>	<b>5,72817</b>
14. Edicole, farmacie, plurilicenza, tabaccai	<b>3,97619</b>	<b>6,72017</b>
15. Negozi di Antiquariato, cappelli, filatelia, ombrelli, tappeti, tende e tessuti	<b>2,55188</b>	<b>4,01887</b>
16. Banchi di mercato beni durevoli	<b>4,71802</b>	<b>7,44255</b>
17. Barbiere, estetista, parrucchiere	<b>3,32338</b>	<b>5,18892</b>
18. Attività artigianali tipo botteghe (elettricista, fabbro, falegname, idraulico, ecc)	<b>2,93763</b>	<b>3,45928</b>
19. Autofficina, carrozzeria, elettrauto	<b>3,53109</b>	<b>4,07992</b>
20. Attività industriali con capannoni di produzione	<b>0,94954</b>	<b>1,49054</b>
21. Attività artigianali di produzione beni specifici	<b>1,39463</b>	<b>2,39098</b>
22. Osterie, pizzerie, pub, ristoranti, trattorie	<b>13,56059</b>	<b>15,22593</b>

23. Birrerie, hamburgerie, mense	<b>8,57551</b>	<b>12,51447</b>
24. Bar, caffè, pasticceria	<b>7,68532</b>	<b>11,47159</b>
25. Generi alimentari (macellerie, pane e pasta, salumi e formaggi, supermercati)	<b>6,94350</b>	<b>9,68599</b>
26. Plurilicenze alimentari e miste	<b>5,16311</b>	<b>7,48324</b>
27. Fiori e piante, ortofrutta, pescherie, pizza al taglio	<b>12,55170</b>	<b>19,78913</b>
28. Ipermercati di generi misti		
29. Banchi di mercato generi alimentari	<b>19,52487</b>	<b>30,77745</b>
30. Discoteche, night club	<b>2,19581</b>	<b>7,13223</b>

**UtENZE soggette a tariffa giornaliera (ed eventuali campeggi se tassati in base a tariffa per utente)**

La misura tariffaria è determinata in base alla corrispondente tariffa annuale del tributo, rapportata a giorno e maggiorata del 100%.

2. di stabilire che, ai sensi dell'art. 14, comma 35 D.L. 201/2011, convertito con modificazioni in L. 214/2011, come modificato dall'art. 1, comma 387 L. 24 dicembre 2012 n. 228, la riscossione del tributo sui rifiuti TARI, dovrà essere effettuata, per l'anno 2014, in n. 2 rate con scadenze, fissate rispettivamente nei mesi al 30/10/2014 ed al 30/12/2014;

3. di stabilire altresì che l'intero importo del tributo dovuto potrà essere versato in un importo unico entro la scadenza del 30.11.2014.

Successivamente, con separata ed unanime votazione, il presente atto viene dichiarato immediatamente eseguibile ai sensi dell'art.134 comma 4 del TUEL n.267 del 18.08.2000.

Portoferraio, li 19.08.2014

Prot. n° DIR 486/14

Ufficio: Direzione

Raccomandata inviata via pec

Spett.le

**Comune di Portoferraio**

Via Garibaldi, 14

57037 Portoferraio (LI)

Oggetto: Piano Finanziario 2014 (art. 8 DPR 27 aprile 1999, n. 158) - Gestore Servizi

Facendo seguito alla comunicazione del 11.06.2014 – Ns. Prot. 337/14 – di pari oggetto, trasmettiamo le integrazioni, operate sulla base delle intese intercorse e delle modifiche concordate, alla documentazione già inviata.

In particolare, per quanto concerne i componenti aziendali, il prospetto allegato contiene, rispetto al precedente, gli aggiornamenti relativi ai contributi ricevuti per le raccolte differenziate (da € 15.000 ad € 113.000) ed al costo di smaltimento. Per questo secondo componente il nuovo costo, precedentemente calcolato sui dati consuntivi 2013, è stato determinato tenendo conto delle quantità effettive prodotte dal Comune Portoferraio nel periodo 01.08.2013-31.07.2014.

Si rimane a disposizione per ogni eventuale ulteriore chiarimento e/o integrazione alla presente.

Cordiali saluti.

Il Direttore  
(Dr. Massimo Diversi)



SINTESI PIANO ECONOMICO FINANZIARIO E GETTITO TARIFFARIO

Descrizione Costo	Componente	Competenza	CDC	COD.	Riclassifica PEF + IVA
Spazzamento strade e piazze pubbliche	Fissa	ESA	P1	CSL	345.541,95
Costi generali di gestione (quota personale 50%)	Fissa	ESA	P1	CGG	606.929,97
Costi generali di gestione (coordinamento e altre spese: sicurezza ecc)	Fissa	ESA	P1 / C	CGG	535.180,61
Altri costi (livellamento spiagge)	Fissa	ESA	P1	AC	16.500,00
Ammortamenti raccolta e spazzamento	Fissa	ESA	P1	AMM	72.464,92
Ammortamenti impianti smaltimento e trattamento	Fissa	ESA	P2	AMM	403.522,74
Fondi MIUR e trasferimento ATO4	Fissa	Comune		CCD	-11.000,00
Ufficio tributi	Fissa	Comune		CARC	30.260,48
Ufficio tributi - Supporto sportello con personale ESA	Fissa	Comune		CARC	13.054,00
Riduzioni (quota fissa)	Fissa	Comune		Riduz. da regolamento	127.420,55
Conguaglio rispetto Ruolo TARES 2013	Fissa	Comune		CARC	-66.221,23
Scostamento Tares 2013	Fissa	Comune		CARC	54.369,00
Ipotesi Recupero Evasione (fissa)	Fissa	Comune		CARC	-70.000,00
Ipotesi Recupero Evasione (fissa)	Fissa	Comune		CARC	
Raccolta e trasporto RSU	Variabile	ESA	P1	CRT	437.226,35
Trattamento e smaltimento RSU	Variabile	ESA	P2	CTS	1.486.592,00
Trattamento e smaltimento RSU (INGOMBRANTI)	Variabile	ESA	P2	CTS	
Trattamento e smaltimento RSU (Percolato ed ecotassa)	Variabile	ESA	P2	CTS	140.448,00
Raccolta Differenziata	Variabile	ESA	P1	CRD	463.638,55
Trattamento e riciclo RD	Variabile	ESA	P2	CTR	422.154,90
Recupero economico dalla vendita di materiale o energia da rifiuti RD	Variabile	ESA	P2	CTR	-124.300,00
Conguaglio 2013 (quota variabile)	Variabile	Comune		Riduz. da regolamento	0,00
Scostamento Tares 2013	Variabile	Comune			35.631,00
Riduzioni da regolamento (quota variabile)	Variabile	Comune		Riduz. da regolamento	321.289,01
Ipotesi Recupero Evasione (variabile)	Variabile	Comune			0,00
Ipotesi Recupero Evasione (variabile)	Variabile	Comune			
<b>TOTALE GETTITO A TARIFFA</b>					<b>5.240.702,81</b>

	Scheda tari gestore + Comune	Riduzioni	PEF	Incidenza %
Quota Fissa	1.930.602,45	127.420,55	<b>2.058.023,00</b>	<b>39,27%</b>
Quota Variabile	2.861.390,80	321.289,01	<b>3.182.679,81</b>	<b>60,73%</b>
Totale Costi	4.791.993,25	448.709,56	<b>5.240.702,81</b>	





# Comune di Portoferraio

Proposta per il Consiglio Comunale  
Consiglio Comunale

Servizio/Ufficio: Tributi e tariffe

Proposta N. 2014/29

Oggetto: APPROVAZIONE TARIFFE TARI 2014

---

ESPRESSIONE PARERI AI SENSI DELL'ART.49 COMMA 1 DEL DECRETO LEGISLATIVO 18/08/2000 N° 267.

Regolarita Tecnica

FAVOREVOLE

CONTRARIO

Li 22/08/2014

IL RESPONSABILE DEL SERVIZIO  
DONATI LUCA



---

Regolarita Contabile

FAVOREVOLE

CONTRARIO

Li 22/08/2014

IL RAGIONIERE CAPO  
DONATI LUCA



---

DELIBERAZIONE N° ..... DEL .....

Comune	PORTOFERRAIO	
Anno	2014	
Area Geografica	CENTRO	
Popolazione Comune	>5000	SUP
% Copertura		
Valori K di riferimento		
KG UtenzeDomestiche	4158053	
KG Utenze NON Domestiche	5292068	
Categoria GARAGE	99	

Comune di PORTOFERRAIO

UTENZE DOMESTICHE Componenti nucleo familiare	Ka	Kd			
	>5000 abitanti	Min	Max	Med	Pers
1 Famiglie di 1 componente	0,96	0,60	1,00	0,80	1,00
2 Famiglie di 2 componenti	0,94	1,40	1,80	1,60	1,80
3 Famiglie di 3 componenti	1,02	1,80	2,30	2,00	1,80
4 Famiglie di 4 componenti	1,10	2,20	3,00	2,60	2,46
5 Famiglie di 5 componenti	1,17	2,90	3,60	3,20	2,91
6 Famiglie di 6 o più componenti	1,23	3,40	4,10	3,70	3,77
Non residenti o locali tenuti a disposizione					
Superfici domestiche accessorie					

UTENZE NON DOMESTICHE	Kc (CENTRO)			Kd (CENTRO)		
	Min	Max	Pers	Min	Max	Pers
1 Musei, biblioteche, scuole, associazioni, luoghi di culto	0,43	0,61	0,57	3,98	5,65	5,23
2 Cinematografi e teatri	0,39	0,46	0,46	3,60	4,25	4,25
3 Autorimesse e magazzini senza alcuna vendita diretta	0,43	0,52	0,52	4,00	4,80	4,80
4 Campi, distributori carburanti, impianti sportivi	0,74	0,81	0,81	6,78	7,45	7,45
5 Stabilimenti balneari	0,45	0,67	0,48	4,11	6,18	5,15
6 Esposizioni, autosalone	0,33	0,56	0,33	3,02	5,12	4,64
7 Alberghi con ristorante	1,08	1,59	1,08	9,95	14,67	11,93
8 Alberghi senza ristorante	0,85	1,19	1,05	7,80	10,98	7,80
9 Case di cura e riposo	0,89	1,47	0,89	8,21	13,55	10,03
10 Ospedali	0,82	1,70	0,98	7,55	15,67	8,20
11 Uffici, agenzie, studi professionali	0,97	1,47	1,45	8,90	13,55	13,55
12 Banche ed istituti di credito	0,51	0,86	0,86	4,68	7,89	7,89
13 Negozi abbigliamento, calzature, libreria, cartoleria, ferramenta e altri beni durevoli	0,92	1,22	1,22	8,45	11,26	11,26
14 Edicola, farmacia, tabaccai, plurilicenze	0,96	1,44	1,34	8,85	13,21	13,21
15 Negozi particolari quali filatelia, tende e tessuti, tappeti, cappelli e ombrelli, antiquariato	0,72	0,86	0,86	6,66	7,90	7,90
16 Banchi di mercato beni durevoli	1,08	1,59	1,59	9,90	14,63	14,63
17 Attività artigianali tipo botteghe: parrucchiere, barbiere, estetista	0,98	1,12	1,12	9,00	10,32	10,20
18 Attività artigianali tipo botteghe: falegname, idraulico, fabbro, elettricista	0,74	0,99	0,99	6,80	9,10	6,80
19 Carrozzeria, autofficina, elettrauo	0,87	1,26	1,19	8,02	11,58	8,02
20 Attività industriali con capannoni di produzione	0,32	0,89	0,32	2,93	6,20	2,93
21 Attività artigianali di produzione beni specifici	0,43	0,88	0,47	4,00	8,10	4,70
22 Ristoranti, trattorie, osterie, pizzerie, pub	3,25	9,84	4,57	29,93	90,55	29,93
23 Mense, birrerie, amburgherie	2,67	4,33	2,89	24,60	39,80	24,60
24 Bar, caffè, pasticceria	2,45	7,04	2,59	22,55	64,77	22,55
25 Supermercato, pane e pasta, macelleria, salumi e formaggi, generi alimentari	1,49	2,34	2,34	13,72	21,55	19,04
26 Plurilicenze alimentari e/o miste	1,49	2,34	1,74	13,70	21,50	14,71
27 Ortofrutta, peschiere, fiori e piante, pizza al taglio	4,23	10,78	4,23	38,90	98,96	38,90
28 Ipermercati di generi misti	1,47	1,98	1,98	13,51	18,20	13,51
29 Banchi di mercato generi alimentari	3,48	6,58	6,58	32,00	60,50	60,50
30 Discoteche, night club	0,74	1,83	0,74	6,80	16,83	14,02
31 Attività che utilizzano l'isola ecologica						

**Comune di PORTOFERRAIO**  
**Costi Piano Finanziario 2014**

Costi	Denominazione dei costi	% di copertura dei Costi:			100%
		Costi Fissi	Costi Variabili	TOTALE	
<b>CG</b>	<b>COSTI OPERATIVI DI GESTIONE:</b>	<b>€ 1.946.233,44</b>	<b>€ 2.527.904,90</b>	<b>€ 4.474.138,34</b>	<b>€ 4.474.138,34</b>
CGIND	COSTI DI GESTIONE DEI RIFIUTI INDIFFERENZIATI	€ 1.576.617,45		€ 1.576.617,45	
CSL	CSL - Costi di Spazzamento e Lavaggio strade e piazze	€ 345.541,95		€ 345.541,95	
CRT	CGG - Costi Generali di Gestione	€ 606.929,97		€ 606.929,97	
CTS	CGG_2 - coordinamento e altre spese	€ 535.180,61		€ 535.180,61	
AC	AC - Altri Costi	€ 16.500,00		€ 16.500,00	
	CK_AMM1 - Ammortamenti Capitale	€ 72.464,92		€ 72.464,92	
CGD	<b>COSTI GESTIONE RACCOLTA DIFFERENZIATA</b>	<b>€ 369.615,99</b>	<b>€ 2.527.904,90</b>	<b>€ 2.897.520,89</b>	
CRD	DCK_AMM1 - ammortamento raccolta e spazzamento	€ 403.522,74		€ 403.522,74	
CTR	CCD - Costi Comuni Diversi	-€ 11.000,00		-€ 11.000,00	
	CARC - Costi amministrativi: Accertamento, Riscossione e Contenzioso	€ 30.260,48		€ 30.260,48	
ACogd	CARC - Costi amministrativi: Accertamento, Riscossione e Contenzioso	€ 13.054,00		€ 13.054,00	
	RID - Riduzioni da regolamento	-€ 66.221,23	€ 437.226,35	-€ 66.221,23	€ 437.226,35
	C_RUOLO - conguaglio ruolo Tares		€ 1.486.592,00	€ 1.486.592,00	€ 1.486.592,00
	CRT - Costi di Raccolta e Trasporto rifiuti		€ 140.448,00	€ 140.448,00	€ 140.448,00
	CTS - Costi di Trattamento e Smaltimento		€ 463.638,55	€ 463.638,55	€ 463.638,55
	CRD - Costi di Raccolta Differenziata				
<b>CC</b>	<b>COSTI COMUNI:</b>	<b>€ 146.789,55</b>	<b>€ 654.774,94</b>	<b>€ 801.564,49</b>	<b>€ 801.564,49</b>
CARC	CTR - Costi di Trattamento e Riciclo		€ 422.154,90	€ 422.154,90	
CGG	CTR - Costi di Trattamento e Riciclo	€ 127.420,55	-€ 124.300,00	-€ 124.300,00	
CCD	RID - Riduzioni da regolamento	€ 54.369,00	€ 321.289,04	€ 448.709,59	
ACcc	C_SCOST - Sostituzione ruolo Tares 2013	-€ 35.000,00	€ 35.631,00	€ 90.000,00	
	SUPP_13 - Suppletivo Tares 2013			-€ 35.000,00	
<b>CK</b>	<b>COSTI D'USO DEL CAPITALE:</b>	<b>-€ 35.000,00</b>		<b>-€ 35.000,00</b>	<b>-€ 35.000,00</b>
AMM1	SUPP_14 - Suppletivo Tan 2014	-€ 35.000,00		-€ 35.000,00	
ACC					
Rn					
Acck					
<b>TOTALE</b>		<b>€ 2.056.022,99</b>	<b>€ 3.182.679,84</b>	<b>€ 5.240.702,83</b>	<b>€ 5.240.702,83</b>

Riepilogo dei costi da coprire e ripartizione fra utenze

Utenze	Costi Fissi	Costi Variabili	TOTALE dei costi	Produzione Kg	% MN su Kd
Domestiche	€ 905.530,06	€ 1.400.379,05	€ 2.305.909,11	4.158,053	44,00%
NON Domestiche	€ 1.152.492,93	€ 1.782.300,79	€ 2.934.793,72	5.292,068	56,00%
<b>TOTALE</b>	<b>€ 2.058.022,99</b>	<b>€ 3.182.679,84</b>	<b>€ 5.240.702,83</b>	<b>9.450,121</b>	
	39,27%	60,73%			

N° componenti	Scenari io	N° utenze	abitanti	Superficie		Ka	Superficie equivalente (mq) Ka	Quota Unitaria PF	Tariffa base Parte Fissa (euro/mq)	Tariffa fissa media	Entrata Totale Parte Fissa	N° utenze equivalenti Kb	Quota Unitaria PV	Costo unitario Parte Variabile (Euro/Kg)	Tariffa variabile (Euro/uten)	Entrata Totale Parte Variabile	Tariffa Totale media	Entrata Totale
				Totale Ablazioni Principali (mq)	Superficie media (mq)													
1	PERS	1.819	1.819	134.681	74,04	0,86	115.826	1,53162	1,31719	97,52670	177.401,07	1,00	298,64377	0,33679	100,58023	182.955,45	198,10693	360.356,51
2	PERS	1.697	3.394	131.495	77,49	0,94	123.606	1,53162	1,43972	111,55946	189.316,40	1,80	298,64377	0,33679	181,04442	307.232,38	292,60388	496.548,78
3	PERS	1.611	4.833	113.916	70,71	1,02	116.194	1,53162	1,56225	110,46833	177.964,47	1,80	298,64377	0,33679	181,04442	291.662,56	291,51275	469.627,04
4	PERS	1.116	4.464	87.498	78,40	1,10	96.248	1,53162	1,68478	132,09248	147.415,21	2,46	298,64377	0,33679	247,42738	276.128,95	379,51986	423.544,16
5	PERS	469	2.345	40.067	85,43	1,17	48.878	1,53162	1,79199	153,09115	71.799,75	2,91	298,64377	0,33679	292,68848	137.270,90	445,77963	209.070,65
>=6	PERS	541		75.181	138,97	1,23	92.473	1,53162	1,88389	261,79883	141.633,16	3,77	298,64377	0,33679	379,18748	205.140,43	640,98631	346.773,59
<b>TOTALI</b>		<b>7.253</b>	<b>16.856</b>	<b>582.839</b>			<b>591.225</b>				<b>905.630,06</b>	<b>13,923</b>			<b>1.400.390,67</b>			<b>2.305.920,73</b>

Cat	Descrizione attività	N° utenze	Superficie totale (mq) (Sap)	Scenari <sup>0</sup>	Kc costi Fissa	Superficie equivalente (Sap/Kc)	Superficie media (Sap/Kc/N Ut enze)	Tariffa base Parte Fissa (euro/mq)	Entrata Totale Parte Fissa	Kd coeff. Var	Produzione (Kg) (Sap/Kc)	Tariffa base Parte Variabile (euro/mq)	Entrata Totale Parte Variabile	Entrata Totale	Tariffa fissa media	Tariffa variabile media
1	NUCLEI, BIBLIOTECHE, SCUOLE, ASSOCIAZIONI	43	11.206	pers	0,57	6.387	149	1.891,36	18.953,38	5,33	58.607	2.660,60	29.814,98	48.768,06	251.242,48	385.2.179,0
2	CINEMATOGRAFICI E TEATRI	4	1.707	pers	0,46	785	196	1.364,96	2.329,69	4,25	7.255	2.162,05	3.690,62	6.020,61	267.948,47	424.421,23
3	AUTOMERIE E MAGAZZINI SENZA ALCUNA VENDITA DIRETTA	495	98.733	pers	0,52	51.341	106	1.543,00	152.346,02	4,90	473.918	2.441,65	241.091,18	393.436,20	163.338,99	258.489,51
4	CANTIERI, DISTRIBUTORI, CARPENTIERI, IMPALMI SPORTIVI	27	61.123	pers	0,81	49.510	134	2.403,52	146.910,35	7,45	455.366	3.789,95	231.653,11	378.563,47	4.407.310,59	6.948.593,42
5	ESTABLIMENTI SANIARI	18	6.696	pers	0,48	3.214	179	1.424,31	9.537,18	5,15	34.484	2.619,90	17.542,85	27.090,03	254.324,79	487.809,34
6	ESPOSIZIONI, AUTOGALON	40	10.803	pers	0,33	3.565	89	0.979,21	10.578,41	4,54	50.126	2.360,45	25.499,94	36.078,35	87.271,85	210.374,52
7	ALBERGHI CON RISTORANTE	33	49.425	pers	1,08	53.379	1618	3.204,69	158.391,80	11,50	599.640	6.090,1	299.960,82	458.352,62	5.183.731,74	9.816.899,54
8	ALBERGHI SENZA RISTORANTE	40	15.802	pers	1,05	16.592	415	3.115,87	49.233,62	7,90	123.256	3.969,00	62.702,34	111.936,15	1.292.387,71	1.545.936,32
9	CASE DI CURA E IPROSO, CASERME	20	9.588	pers	0,86	8.533	427	2.640,90	25.520,95	10,03	96.168	5.102,44	48.922,19	74.243,14	1.292.387,71	2.177.037,67
10	OPERE DI	1	7.702	pers	0,98	7.548	7.548	2.907,96	22.397,11	8,20	63.156	4.171,49	32.128,82	54.525,92	21.948.165,76	31.486.239,66
11	UFFICI, AGENZIE, STUDI PROFESSIONALI	321	27.966	pers	1,45	40.580	126	4.302,99	120.412,28	13,55	379.210	6.893,13	192.911,14	313.323,42	543.918,42	871.405,44
12	BANCHE E ISTITUTI DI CREDITO	13	2.803	pers	0,96	2.411	185	2.551,88	7.152,92	7,89	22.116	4.013,79	11.250,65	18.403,57	473.183,15	744.273,99
13	INDUSTRIE ABBONAMENTI CALDAIE, LINEE, CANTIERI, FERRAMENTI E ALTRI BENI DUREVOLI	224	20.602	pers	1,22	25.134	112	3.620,11	74.581,51	11,26	231.979	5.728,17	118.011,76	192.593,26	405.202,85	642.742,61
14	SCUOLA, FARMACIA, TABACCO, RISTORANTE	19	2.022	pers	1,34	2.709	143	3.976,19	8.039,86	13,21	26.711	6.720,17	13.588,18	21.628,04	567.021,44	869.324,54
15	INDUSTRIE PARTICOLARI QUALI PLASTICA, TESSILI E TESSUTI, TAPPETI, CAPPELLI, OMBRELLI, ANTOLAMENTO	4	176	pers	0,86	151	36	2.551,88	449,13	7,90	1.390	4.018,87	707,32	1.156,45	96.563,14	152.074,04
16	BANCHI DI MERCATO BENI DUREVOLI	63	340	pers	1,58	555	9	4.718,62	1.646,59	14,63	5.106	7.442,55	2.597,45	4.244,04	41.556,77	65.554,89
17	ATTIVITA' AGRICOLE TIPO BOTTIGLIERE, PARRUCCHIERE, BARBIERE, ESTETISTA	35	1.465	pers	1,12	1.676	48	3.323,98	4.971,78	10,20	15.259	5.188,82	7.762,62	12.734,40	159.098,85	248.403,88
18	ATTIVITA' ARTIGIANALI TIPO BOTTIGLIERE, FALCONE, IDRAULICO, FABBRO, ELETTRICISTA	82	10.033	pers	0,99	9.933	121	2.957,63	29.473,24	6,80	68.224	3.459,28	34.706,96	64.180,20	355.634,54	419.023,01
19	CARPONZENA, AUTOFFICINA, ELETTRICITA'	34	6.674	pers	1,19	7.942	234	3.531,09	23.566,49	6,02	53.525	4.079,92	27.229,38	50.795,88	824.627,31	953.028,61
20	ATTIVITA' INDUSTRIALI CON CAMPIONI DI PRODUZIONE	4	52.199	pers	0,32	16.704	4.178	0.949,94	49.565,04	2,93	152.943	1.490,54	77.804,70	127.369,74	3.965.203,08	6.224.375,90
21	ATTIVITA' ARTIGIANALI DI PRODUZIONE BENI SPECIFICI	24	3.430	pers	0,47	1.612	67	1.394,63	4.783,58	4,70	16.121	2.390,98	8.201,06	12.984,64	93.679,46	160.604,12
22	INDUSTRIE, TRATTORI, COSTUME, PIZZERIE, PUB	95	8.878	pers	4,57	40.572	427	13.590,59	120.390,92	28,93	285.719	15.225,93	135.175,81	255.596,72	5.791.436,79	6.502.667,75
23	NESESE, BARBIERE, AMBROSCIONE	8	1.541	pers	2,89	4.453	557	8.575,51	13.214,86	24,60	37.909	12.514,47	19.284,80	32.489,66	4.773.886,50	6.966.633,88
24	BANI CAFFE', PASTICCERIA	60	3.991	pers	2,59	10.337	172	7.695,32	30.672,11	22,55	89.997	11.471,59	45.783,12	76.455,23	1.324.012,84	1.978.304,49
25	PANE, PASTA, MANGIATELLA, SALUMI E FORMAGGI, GENERI ALIMENTARI	26	8.434	pers	2,34	19.736	759	6.943,50	58.561,46	16,04	160.583	9.689,99	81.691,64	140.253,12	5.270.533,11	7.362.247,57
26	PIRULCENZE ALIMENTARI EDI BASTE	3	62	pers	1,74	143	48	5.163,11	423,38	14,71	1.206	7.483,24	613,63	1.037,00	245.657,51	355.902,89
27	CANTIERI, PESCHIERE, PIGNI E PIANTE, PIZZA AL TAVOLO	6	504	pers	4,23	2.132	355	12.551,70	6.326,06	38,90	19.606	19.789,13	9.973,72	16.299,78	4.459.870,04	7.031.473,67
28	PERFORATORI DI GENERI BASTI, SUPPLEMENTI			pers	1,88					13,51						
29	BANCHI DI MERCATO GENERI ALIMENTARI	12	65	pers	6,58	428	36	19.524,67	1.269,12	60,50	3.933	30.777,45	2.000,53	3.269,65	695.898,91	1.086.959,61
30	DISCOTECHE, NON CLUB	2	453	pers	0,74	335	188	2.195,61	994,70	14,02		7.132,23	3.290,90	4.225,60	368.036,71	1.195.439,07
31	???			pers												
<b>Totale</b>			<b>424.603</b>			<b>388.397</b>		<b>1.152.493,04</b>			<b>3.503.513</b>		<b>1.785.531,92</b>	<b>2.938.024,96</b>		

Componenti Superficie (non abitazione principale)

N° componenti	N° utenze	abitanti	Superficie Abitazioni Principali (mq)	Superficie Abitazioni Principali media (mq)
1	54	108	1.256	23,28
2	78	234	3.154	40,43
3	87	286	4.095	60,69
4	64	320	5.095	79,88
5	51	255	9.195	180,12
>=6				
<b>TOTALI</b>	<b>314</b>	<b>930</b>	<b>22.790</b>	

Familiari in Denuncia (non abitazione principale)

N° componenti	N° utenze	abitanti	Superficie Abitazioni Principali (mq)	Superficie Abitazioni Principali media (mq)
1	304	304	13.004	44,95
2	299	598	9.295	31,06
3	820	1.860	27.431	44,24
4	488	1.872	29.637	63,33
5	253	1.290	21.078	81,70
>=6	432		59.575	136,84
<b>TOTALI</b>	<b>2.396</b>	<b>6.924</b>	<b>161.075</b>	

TOTALI NON AB. PRINCIPALI

2.695

Abitazioni Principali

N° componenti	N° utenze	abitanti	Superficie Abitazioni Principali (mq)	Superficie Abitazioni Principali media (mq)
1	1.515	1.515	121.017	79,88
2	1.344	2.688	120.953	89,99
3	913	2.739	83.331	91,27
4	581	2.324	53.795	82,59
5	147	735	13.891	94,50
>=6	58		8.016	103,77
<b>TOTALI</b>	<b>4.558</b>	<b>10.001</b>	<b>399.004</b>	

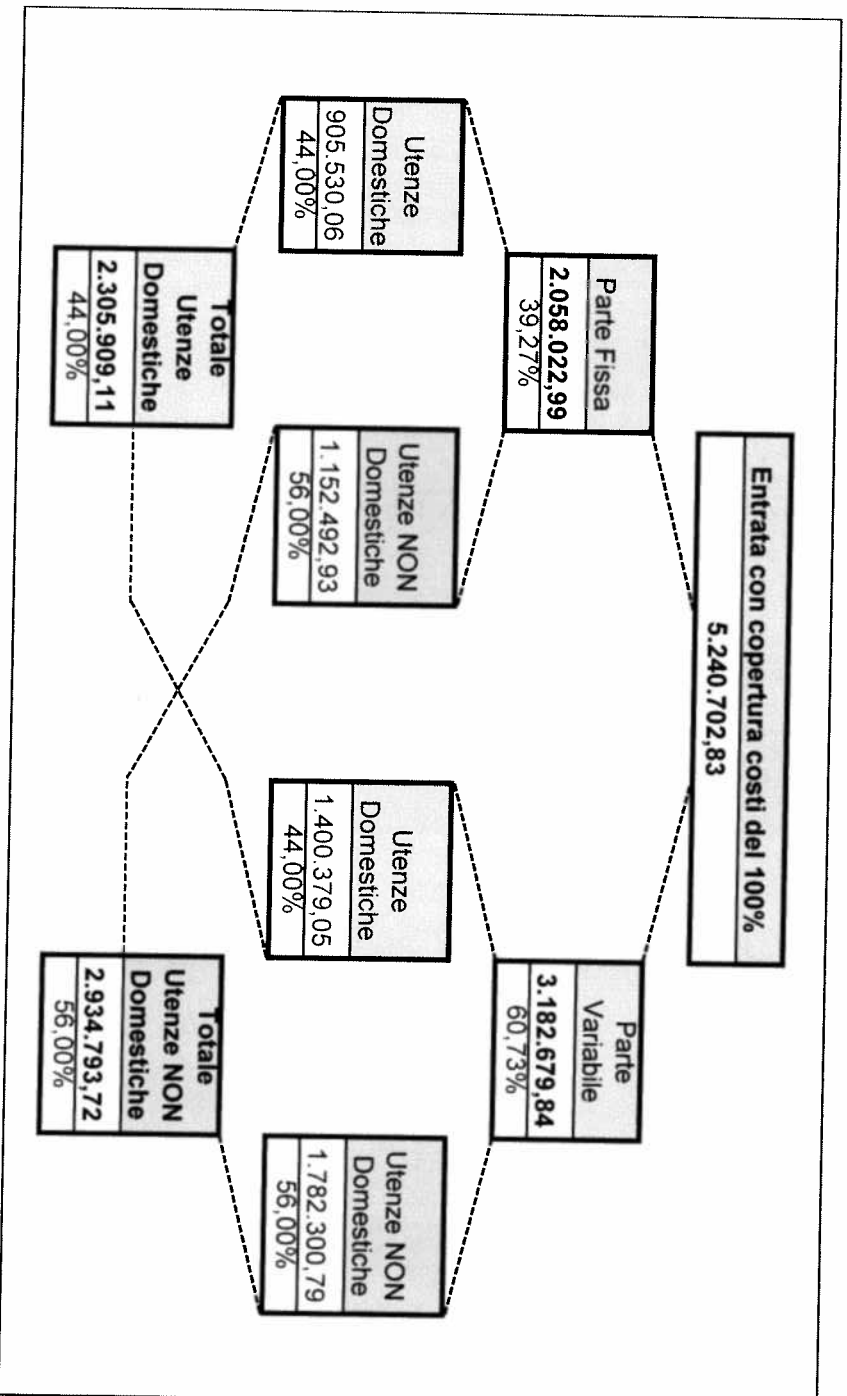
TOTALI DOMESTICHE

7.253



# Comune di PORTOFERRAIO

Ripartizione Costi Tariffa Rifiuti e Servizi - Anno 2014






Letto, confermato e sottoscritto


IL PRESIDENTE

IL SEGRETARIO GENERALE

Alessia Del Torto



Michele Pinzuti



**CERTIFICATO DI PUBBLICAZIONE**

Il sottoscritto responsabile del servizio delle pubblicazioni aventi effetto di pubblicità legale, visti gli atti d'ufficio;

Visto lo statuto comunale,


ATTESTA

che la presente deliberazione è stata pubblicata, in data odierna, per rimanervi per 15 giorni consecutivi nel sito web istituzionale di questo Comune accessibile al pubblico (art. 32, comma 1, della legge 18 giugno 2009, n. 69).

Portoferraio,

17/09/2014

IL RESPONSABILE DEL SERVIZIO  
Maria Cristina Gentini



Il sottoscritto, visti gli atti d'ufficio,

ATTESTA

che la presente deliberazione è stata pubblicata nel sito web istituzionale di questo Comune per quindici giorni consecutivi dal \_\_\_\_\_ al \_\_\_\_\_ ed è divenuta esecutiva oggi, decorsi 10 giorni dalla pubblicazione (art. 134, c. 3, del T.U. n. 267/2000).

Portoferraio, li \_\_\_\_\_

IL RESPONSABILE DEL SERVIZIO  
Maria Cristina Gentini

Copia	Data	Note	Copia	Data	Note
Albo					
Area 1					
Area 2					
Area 3					
Segreteria D.G.					
Corpo VV.UU.					