



COMUNE di CASTROCIELO

Provincia di Frosinone

DELIBERAZIONE DEL CONSIGLIO COMUNALE

N.ro

8

10-07

del

2014

OGGETTO: *Approvazione Piano Finanziario e Tariffe Tari. Anno 2014.*

L'anno *duemilaquattordici*, il giorno *dieci* del mese di *luglio* alle ore 8,30 in **Castrocielo** e nell'apposita sala delle adunanze presso la sede del Comune, convocato dal Presidente del consiglio con invito prot. 4564 in data 02.07.2014, si è riunito il Consiglio comunale in sessione *ordinaria*, seduta *pubblica* in prima convocazione

	P	A		P	A
MATERIALE Filippo - Sindaco	P				
CASALE Ernesto		A	RENZI Mario	P	
CEDRONE Laura		A	VERNILE Pasquale	P	
CERASI Graziano	P		DE VITO Salvatore		A
DI MURRO Emiliano	P		FRAIOLI Giovanni	P	
MARINELLI Libero	P		VELARDO Luigi	P	
QUAGLIOZZI Giovanni	P		VERNILE Anna	P	

Assume la Presidenza il Consigliere Avv. Graziano **CERASI**
Partecipa il Segretario Comunale Dott. Erminio **VERNILE**

IL PRESIDENTE

ACCERTATA la validità della presente seduta, presenti dieci componenti il consiglio;

- designa scrutatori i consiglieri: Di Murro E., Vernile P. e Vernile A.;
- sottopone al Consiglio la proposta di deliberazione sull'argomento in oggetto corredata dei prescritti pareri ai sensi dell'articolo 49 del Decreto Legislativo 18 agosto 2000 n. 267 e successive modificazioni e integrazioni.

“IL CONSIGLIO COMUNALE

RICHIAMATO l'art. 1, comma 639 della L. n. 147/2013 e s.m.i. che istituisce l'imposta unica comunale a far data dal 1 gennaio 2014, disciplinando la tassa sui rifiuti TARI quale componente della imposta unica comunale I.U.C., destinata a finanziare i costi del servizio di raccolta e smaltimento dei rifiuti, con contestuale soppressione della TARES;

CONSIDERATO che in virtù delle predette disposizioni, con decorrenza dal 31/12/2013, cessa di avere applicazione nel Comune di Castrocielo il tributo TARSU/TARES, ferme restando le obbligazioni sorte prima di predetta data;

CONSIDERATO che il tributo TARI è istituito per la copertura integrale degli interventi relativi al servizio di gestione dei rifiuti urbani e assimilati, comprensivi di tutti i costi relativi ad investimenti per opere e relativi ammortamenti, nonché di tutti i costi d'esercizio del servizio di gestione dei rifiuti, inclusi i costi dello smaltimento dei rifiuti nelle discariche ed i costi per il servizio di spazzamento e lavaggio delle strade pubbliche;

CONSIDERATO i costi relativi al servizio di gestione dei rifiuti urbani e assimilati vengono individuati facendo riferimento ai criteri definiti dal D.P.R. 27/04/1999, n.158;

CONSIDERATO la predetta metodologia di quantificazione dei costi e di determinazione delle tariffe si articola ulteriormente nelle fasi fondamentali di classificazione ed individuazione del complesso unitario dei costi diretti ed indiretti inerenti alla gestione del servizio, nonché di suddivisione dei costi tra fissi e variabili;

CONSIDERATO il Piano Finanziario e la sua relazione, che si allegano alla presente deliberazione quale parte integrante e sostanziale, comprendono il programma degli investimenti necessari e relativo piano finanziario, la specifica dei beni, delle strutture e dei servizi disponibili, nonché il ricorso eventuale all'utilizzo di beni e strutture di terzi, o all'affidamento di servizi a terzi, le risorse finanziarie necessarie, gli obiettivi correlati a sistemi premiali per diminuzione dei rifiuti non recuperabili conferiti al servizio pubblico ovvero all'aumento della percentuale di raccolta differenziata, nonché il modello gestionale ed organizzativo, i livelli di qualità del servizio, la ricognizione degli impianti esistenti;

VISTO l'art. 1, comma 654 della L. n. 147/2013 prevede l'obbligo di assicurare la copertura integrale dei costi di investimento e di esercizio risultante dal piano finanziario, con conseguente impossibilità per il Comune di coprire una percentuale del costo con altre entrate;

VISTO l'art. 1, comma 683 della L. n. 147/2013 e s.m.i. prevede che il Consiglio Comunale approvi, entro il termine fissato per l'approvazione del bilancio di previsione, le tariffe della TARI in conformità al piano finanziario del servizio di gestione dei rifiuti urbani, redatto dal soggetto che svolge il servizio stesso ed approvato dal Consiglio comunale;

VISTO il Piano Finanziario dei costi operativi di gestione per il servizio di raccolta differenziata a sostegno dell'ambiente e dell'eco-sostenibilità del ciclo dei rifiuti, con ottimi risultati, raggiungendo e superando gli obiettivi di leggi in materia di percentuali di Raccolta Differenziata;

RISCONTRATO CHE il Piano Finanziario opera la corretta individuazione e classificazione dei costi operativi di gestione, dei costi comuni e dei costi d'uso del capitale, sulla base delle disposizioni del D.P.R. 158/1999, per la determinazione complessiva del costo del servizio da coprire con la TARI, nonché la corretta ripartizione delle singole componenti di costo quali fissi o variabili;

VISTO gli artt. 201 e 238, comma 5 del D. Lgs n. 152/2006 e s.m.i. nonché l'art. 8, comma 1 del D.P.R. n. 158/199 e s.m.i.;

VISTO il D.Lgs. n. 267 del 18 Agosto 2000 e s.m.i., con particolare riferimento all'art. 42 relativo alle competenze del Consiglio Comunale, nonché l'art. 1, comma 683 della L. n. 147/2013 e s.m.i.;



VISTO le linee guida per la redazione del piano finanziario ai fini TARES definite dal Ministero dell'Economia e Finanze-Dipartimento delle Finanze;

VISTO il Regolamento comunale per l'applicazione dell'Imposta Unica Comunale (IUC), approvato con atto consiliare in data odierna;

VISTO l'art. 53, comma 16 della Legge n. 388 del 23.12.2000 come modificato dall'art. 27, comma 8 della Legge n. 448 del 28 Dicembre 2001 che prevede: "il termine per deliberare le aliquote e le tariffe dei tributi locali... è stabilito entro la data fissata da norme statali per la deliberazione del bilancio di previsione.";

VISTO l'art.1, comma 169 della L. 296/2006 che prevede quale termine per la deliberazione delle aliquote e delle tariffe dei tributi locali quello legislativamente fissato per l'approvazione del Bilancio di Previsione;

VISTO il Decreto Min. Interno del 29.04.2014 che differisce il termine per la deliberazione del bilancio di previsione per l'anno 2014 al 31 luglio 2014;

ACQUISITO altresì, ai sensi dell'art. 239, comma 1, lettera b, del D.Lgs 267/2000, come modificato dall'art. 3, comma 2-bis, del D.L. 174/2012, il parere dell'organo di revisione economico- finanziaria;

RITENUTO opportuno provvedere in merito;

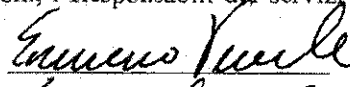


DELIBERA

1) di approvare, per le motivazioni espresse in narrativa, l'allegata proposta del Piano Finanziario anno 2014 del servizio di gestione dei rifiuti solidi urbani per l'applicazione nel Comune di Castrocielo del Tributo Comunale sui rifiuti e servizi (TARI) e allegato "A" al presente provvedimento di esso parte integrante sostanziale;

2) di approvare, altresì, le tariffe relative al medesimo tributo (TARI) – anno 2014, allegato "B" al presente provvedimento per formarne parte integrante e sostanziale;

3) di pubblicare il presente atto sul sito istituzionale dell'Ente, e la trasmissione al Ministero dell'Economia e delle Finanze Dipartimento delle Finanze, al fine della sua pubblicazione sul sito informatico dello stesso Ministero, nel rispetto dell'art. 52, comma 2, del D.Lgs. n. 446/97".

In merito alla sopra scritta proposta di deliberazione, giusto il disposto dell'articolo 49 del Decreto Legislativo 18 agosto 2000 n. 267 e successive modificazioni e integrazioni, i Responsabili dei servizi preposti, richiesti, esprimono parere favorevole e firmano per conferma

IL CONSIGLIO COMUNALE

Udita la proposta sopra estesa;

Udita la relazione del Presidente;

In assenza di interventi da parte dei Consiglieri;

Su proposta del Presidente, con n. 7 (sette) voti favorevoli, n. 3 (tre) contrari (Velardo L.- Fraioli G.- Vernile A.), n. 0 (zero) astenuti, resi per alzata di mano da n.10 (dieci) consiglieri presenti e votanti,

DELIBERA

di approvare la sopra scritta proposta di deliberazione concernente l'argomento in oggetto.

Dopodiché, attesa l'urgenza di provvedere in merito, su proposta del Presidente, con n. 7 (sette) voti favorevoli, n. 3 (tre) contrari (Velardo L.- Fraioli G.- Vernile A.), n. 0 (zero) astenuti, resi per alzata di mano da n.10 (dieci) consiglieri presenti e votanti,

DELIBERA

di rendere il presente atto immediatamente eseguibile, ai sensi e per gli effetti dell'art. 134, comma 4°, del D. Lgs. 267 del 18.08.2000.



Letto, confermato e sottoscritto
IL PRESIDENTE

Avv. Carasi Graziano



IL SEGRETARIO COMUNALE

Dr. Erminio Vernile

PUBBLICAZIONE

Ai sensi dell'art. 124 del D.Lgs. 18 agosto 2000, n. 267, copia della presente deliberazione é stata pubblicata oggi all'Albo Pretorio del Comune per 15 giorni consecutivi

Castrocielo 6/08/2014



IL SEGRETARIO COMUNALE

Dr. Erminio Vernile

ALBO H 515

ESECUTIVITÀ

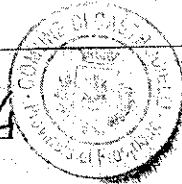
Ai sensi del D.Lgs. 18.08.2000, n. 267, la presente deliberazione é divenuta esecutiva il 20/07/14:

decorsi 10 giorni dalla data di inizio della pubblicazione (art. 134, terzo comma, D.Lgs. n. 267/2000)
 perché resa immediatamente eseguibile (art. 134, quarto comma, D.Lgs. n. 267/2000)

Assegnata per l'esecuzione al Responsabile del Servizio:

Note:

Castrocielo 6/08/2014



IL SEGRETARIO COMUNALE

Dr. Erminio Vernile

<input type="checkbox"/>	ORIGINALE
<input checked="" type="checkbox"/>	COPIA conforme all'originale per uso amministrativo

Castrocielo 6/08/2014

IL SEGRETARIO COMUNALE

Dr. Erminio Vernile



GG - COSTI OPERATIVI DI GESTIONE

CGIND - Ciclo dei rifiuti urbani indifferenziati	B6 materie di consumo e merci	B7 Servizi	B8 Godimento beni di terzi	B9 Personale		B11 Variazioni finanziarie	B12 accanton. straordinari	B13 altri accantonam.	B14 Oneri diversi	TOTALE
				costo	%					
CSL - Costi di spazi, e Lavaggio strade e aree pubbli.	€ -	€ 16.588,00	€ -	€ 31.000,00	100%	€ 31.000,00	€ -	€ -	€ -	€ 47.588,00
CR1 - Costi di Raccolta e Trasporto RSU	€ 14.814,00	€ 48.676,00	€ 500,00	€ 11.626,00	100%	€ 11.626,00	€ -	€ -	€ -	€ 75.616,00
CR5 - Costi di Trattamento e Smaltimento RSU	€ 2.172,00	€ 104.324,00	€ -	€ 3.875,00	100%	€ 3.875,00	€ -	€ -	€ -	€ 110.372,00
AC - Altri costi	€ -	€ -	€ -	€ -	100%	€ -	€ -	€ -	€ -	€ -
Totale CGIND	€ 16.987,00	€ 169.588,00	€ 500,00	€ 46.501,00	100%	€ 46.501,00	€ -	€ -	€ -	€ 233.576,00
CGD - Ciclo della raccolta differenziata										
CRD - Costi della Raccolta differenziata										
Frazione Organica (FORSU)	€ -	€ -	€ -	€ -	%	Quota	€ -	€ -	€ -	€ -
Carta	€ 8.636,00	€ 29.125,00	€ -	€ 6.773,00	100%	€ 6.773,00	€ -	€ -	€ -	€ 44.534,00
Plastica	€ 8.219,00	€ 27.733,00	€ -	€ 6.449,00	100%	€ 6.449,00	€ -	€ -	€ -	€ 42.401,00
Vetro	€ 11.326,00	€ 38.219,00	€ -	€ 8.887,00	100%	€ 8.887,00	€ -	€ -	€ -	€ 58.432,00
Verde	€ -	€ -	€ -	€ -	100%	€ -	€ -	€ -	€ -	€ -
Ingonbranti	€ 746,00	€ 2.516,00	€ -	€ 585,00	100%	€ 585,00	€ -	€ -	€ -	€ 3.847,00
Altre tipologie	€ 707,00	€ 2.383,00	€ -	€ 554,00	100%	€ 554,00	€ -	€ -	€ -	€ 3.644,00
Contributo CONAI (a dedurre)	€ -	€ -	€ -	€ -	100%	€ -	€ -	€ -	€ -	€ -
Totale CRD	€ 29.634,00	€ 99.976,00	€ -	€ 23.248,00	100%	€ 23.248,00	€ -	€ -	€ -	€ 152.858,00
CTR - Costi di trattamento e riciclo										
Frazione Organica (FORSU)										
Carta e cartone	€ 1.267,00	€ -	€ -	€ 2.257,00	100%	€ 2.257,00	€ -	€ -	€ -	€ 3.524,00
Plastica	€ 1.206,00	€ -	€ -	€ 2.150,00	100%	€ 2.150,00	€ -	€ -	€ -	€ 3.356,00
Vetro	€ 1.661,00	€ -	€ -	€ 2.962,00	100%	€ 2.962,00	€ -	€ -	€ -	€ 4.623,00
Verde	€ -	€ -	€ -	€ -	100%	€ -	€ -	€ -	€ -	€ -
Ingonbranti	€ 109,00	€ -	€ -	€ 195,00	100%	€ 195,00	€ -	€ -	€ -	€ 304,00
Farmaci	€ -	€ -	€ -	€ -	100%	€ -	€ -	€ -	€ -	€ -
Filtri olio	€ -	€ -	€ -	€ -	100%	€ -	€ -	€ -	€ -	€ -
Inerti	€ -	€ -	€ -	€ -	100%	€ -	€ -	€ -	€ -	€ -
Legno	€ -	€ -	€ -	€ -	100%	€ -	€ -	€ -	€ -	€ -
Piile	€ -	€ -	€ -	€ -	100%	€ -	€ -	€ -	€ -	€ -
Pneumatici	€ -	€ -	€ -	€ -	100%	€ -	€ -	€ -	€ -	€ -
Sabbia	€ -	€ -	€ -	€ -	100%	€ -	€ -	€ -	€ -	€ -
Toner	€ -	€ -	€ -	€ -	100%	€ -	€ -	€ -	€ -	€ -
Oli minerali	€ -	€ -	€ -	€ -	100%	€ -	€ -	€ -	€ -	€ -
Rifiuti abbandonati	€ -	€ -	€ -	€ -	100%	€ -	€ -	€ -	€ -	€ -
Cimiteriali	€ -	€ -	€ -	€ -	100%	€ -	€ -	€ -	€ -	€ -
Vernici e sciolenti	€ -	€ -	€ -	€ -	100%	€ -	€ -	€ -	€ -	€ -
Altri tipi	€ 103,00	€ 5.164,00	€ -	€ 185,00	100%	€ 185,00	€ -	€ -	€ -	€ 5.452,00
Entrate da recupero (a dedurre)	€ -	€ -	€ -	€ -	100%	€ -	€ -	€ -	€ -	€ 1.420,05
Totale CTR	€ 4.346,00	€ 5.164,00	€ -	€ 7.749,00	100%	€ 7.749,00	€ -	€ -	€ -	€ 15.838,95
Totale GG	€ 50.967,00	€ 274.728,00	€ 500,00	€ 77.498,00	100%	€ 77.498,00	€ -	€ -	€ -	€ 402.272,95
Entrate										
	€ -	€ -	€ -	€ -	100%	€ -	€ -	€ -	€ -	€ 1.420,05
	€ -	€ -	€ -	€ -	100%	€ -	€ -	€ -	€ -	€ 1.420,05

CC - COSTI COMUNI

	Materie di consumo e merci	Servizi	Godimento beni di terzi	Personale	Altri costi	TOTALE
CARC - Costi amm.vi accert., riscoss. e cont.						
Attività 1	€ -			€ -	€ -	€ -
Attività 2	€ -			€ -	€ -	€ -
Totale CARC	€ -			€ -	€ -	€ -
CGG - Costi Generali di Gestione						
Attività 1	€ -			€ -	€ -	€ -
Attività 2				€ 4.594,00	€ -	€ 4.594,00
Quota di personale CG				€ -	€ -	€ -
Totale CGG	€ -			€ 4.594,00	€ -	€ 4.594,00
CCD - Costi Comuni Diversi						
Attività 1						€ -
Attività 2						€ -
Fondo rischi crediti						€ -
Crediti inesigibili al netto fondo rischi crediti						€ -
Contributo Miur (a dedurre)						€ -
Recupero evasione (a dedurre)						€ -
Totale CCD	€ -			€ -	€ -	€ -
Totale CC	€ -			€ 4.594,00	€ -	€ 4.594,00

0

CK - COSTI D'USO DEL CAPITALE

AMMn – Ammortamenti per l'anno di riferimento

Ammortamento impianti	€	-
Ammortamento mezzi e attrezzature	€	12.233,00
Ammortamento hardware e software	€	-
Ammortamento start up nuove attività	€	-
Ammortamento beni materiali	€	-
Ammortamento immobili	€	-
Altri ammortamenti	€	-
Totale	€	12.233,00

ACCn – Accantonamenti per l'anno di riferimento

Accantonamento per minori entrate per riduzioni di tariffa	€	-
Accantonamento per agevolazione legata al recupero	€	-
Accantonamento per inesigibili	€	-
Totale	€	-

Rn - Remunerazione del capitale investito per l'anno di riferimento

A - Investimenti per l'anno di riferimento

Compattatori	€	-
Automezzi	€	-
Contenitori	€	-
Piattaforma	€	-
Immobili	€	-
Hardware	€	-
Altro	€	-
Altro	€	-
Totale A	€	-

B – Cespiti in ammortamento per l'anno di riferimento (valore residuo)

Compattatori	€	-
Automezzi	€	-
Contenitori	€	-
Piattaforma	€	-
Immobili	€	-
Hardware	€	-
Altro	€	-
Altro	€	-
Totale B	€	-

Capitale netto investito (A+B) €

Tasso di rendimento rn 4,00%

Rendimento del capitale (A+B) x rn €

Totale CK € **12.233,00**

Riduzioni RD utenze domestiche		Quota variab.
abbattimento quota variabile per RD		
abbattimento quota variabile per compostaggio		
Totale		€ -

Altre riduzioni	Quota fissa	Quota variab.
- abitazioni con unico occupante	€ -	€ -
- abitazioni a disposizione		
- utenze non domestiche stagionali		
- abitazioni di residenti all'estero	€ -	€ -
- fabbricati rurali ad uso abitativo		
- utenze fuori zona di raccolta		
- recupero rifiuti assimilati		€ 50.000,00
Totale	€ -	€ 50.000,00

Agevolazioni	Quota fissa	Quota variab.
ONLUS		
OPS		
altro		
altro		
Totale	€ -	€ -

PROSPETTO DI CALCOLO DELLE TARIFFE

Comuni fino a 5.000 abitanti CENTRO

DATI GENERALI	Inserire	%	Costi da coprire
Costi fissi no	52.182,00	0,00%	52.182,00 Costi fissi no K
CKn	12.233,00	0%	12.233,00 CKn
Costi variab n	404.684,95	0,00%	404.684,95 Costi variabili
Riduz. Rd Ud	0,00		469.099,95 TOTALE
Totale RSU	1.133.208,00		
Tasso inflaz. I	0,00%		
Recup. Prod.	0,00%		

DISTRIBUZIONE DATI

Utenze	RIFIUTI		COSTI			
	kg	%	Costi fissi	Costi var.	Riduz. Rd Ud	Costi var. corr.
Ud	650,025	57,36	€ 36.949,41	€ 232.133,37	€ -	€ 232.133,37
Und	483,183	42,64	€ 27.465,59	€ 172.551,58	€ -	€ 172.551,58
Totale	1.133.208	100,00	€ 64.415,00	€ 404.684,95	€ -	€ 404.684,95

DATI DELLE UTENZE DOMESTICHE

n	Inserire		Inserire		Inserire	
	Stot(n)	N(n)	Ps			
1	31696,67	267	50%			
2	47176,10	334	40%			
3	68884,38	494	40%			
4	50408,30	308	40%			
5	18505,00	116	40%			
6 o più	11869,00	71	40%			
Totale	228539,45	1590				

TARIFFE	
Fisso €/mq	Variabile €
0,131	68,59
0,147	114,31
0,164	146,32
0,175	187,47
0,186	230,91
0,193	265,21

TARIFFE UTENZE DOMESTICHE - PARTE FISSA

Comuni fino a 5.000 abitanti CENTRO

Ctuf: € 36.949,41

TFPd

n	Ka	Sot(n)	Ka.Sot(n)	Quf	Quf.Ka(n)
1	0,82	31696,67	25.991,27	0,159	0,131
2	0,92	47176,1	43.402,01	0,159	0,147
3	1,03	68884,38	70.950,91	0,159	0,164
4	1,10	50408,3	55.449,13	0,159	0,175
5	1,17	18505	21.650,85	0,159	0,186
6 o più	1,21	11869	14.361,49	0,159	0,193

Totale 231.805,66

Gettito
€ 4.142,96
€ 6.918,20
€ 11.309,45
€ 8.838,49
€ 3.451,11
€ 2.289,20

€ 36.949,41

Verificato

TARIFFE UTENZE DOMESTICHE - PARTE VARIABILE

CVd (€)

CVd (€)

Qtot (kg)

Cu (€/kg)

Quv

€ 232.133,37

€ 650,025,14

€ 0,36

213,40

Inserire

n	Kb min<50	Kb max>50	Ps	Kb(n)	N(n)	Kb(n).N(n)	Quv	Gettito	Kb min	Kb max	
1	0,30	1,50	50%	0,90	267	240,3	68,59	€ 18.312,962	0,60	1,00	
2	0,70	2,70	40%	1,50	334	501	114,31	€ 38.180,583	1,40	1,80	
3	0,90	3,45	40%	1,92	494	948,48	146,32	€ 72.282,473	1,80	2,30	
4	1,10	4,50	40%	2,46	308	757,68	187,47	€ 57.741,844	2,20	3,00	
5	1,45	5,40	40%	3,03	116	351,48	230,91	€ 26.785,851	2,90	3,60	
6 o più	1,70	6,15	40%	3,48	71	247,08	265,21	€ 18.829,657	3,40	4,10	
Totale							3046,02	€ 232.133,37			

TVd

Verificato

DATI DELLE UTENZE NON DOMESTICHE

Inserire % aumento ut. giornaliera (≤ 100%		Inserire	
n.	Attività	Stot(lep)	Ps
1	Musei, biblioteche, scuole, associazioni, luoghi di culto	1.150,00	50%
2	Campeggi, distributori carburanti, impianti sportivi	4.335,80	50%
3	Stabilimenti balneari	0,00	50%
4	Esposizioni autosaloni	117,00	50%
5	Alberghi con ristorante	2.856,00	10%
6	Alberghi senza ristorante	200,00	50%
7	Case di cura e riposo	1.320,00	50%
8	Uffici, agenzie, studi professionali	252,77	50%
9	Banche ed istituti di credito	120,00	50%
10	Negozi abbigliamento, calzature, libreria, cartoleria, ferramenta, e altri beni durevoli -idem utenze giornaliere	10.730,47 0,00	20% 50%
11	Edicola, farmacia, tabaccaio, plurilicenze	166,00	50%
12	Attività artigianali tipo botteghe: falegname, idraulico, fabbro, elettricista, parrucc.	1.793,40	40%
13	Carrozzeria, autofficina, elettrauto	1.793,40	50%
14	Attività industriali con capannoni di produzione	10.463,60	50%
15	Attività artigianali di produzione beni specifici	2.900,10	50%
16	Ristoranti, trattorie, osterie, pizzerie, mense, pub, birrerie -idem utenze giornaliere	5.198,20 0,00	0% 50%
17	Bar, caffè, pasticceria	2.931,39	0%
18	Supermercato, pane e pasta, macelleria, salumi e formaggi, generi alimentari	4.295,00	10%
19	Plurilicenze alimentari e/o miste	1.401,00	30%
20	Ortofrutta, pescherie, fiori e piante -idem utenze giornaliere	424,00 0,00	0% 50%
21	Discoteche, night-club	0,00	50%

52.448,13

Tariffe	
Fisso €/mq	Variab. €/mq
0,280	1,767
0,393	2,460
0,277	1,748
0,205	1,288
0,330	2,069
0,386	2,429
0,460	2,900
0,487	3,056
0,250	1,577
0,326	2,045
0,003	0,017
0,539	3,382
0,388	2,446
0,542	3,403
0,370	2,327
0,426	2,681
1,210	7,599
0,022	0,137
0,925	5,807
0,608	3,812
0,711	4,470
1,589	9,988
0,026	0,163
0,693	4,354

TARIFFE UTENZE NON DOMESTICHE - PARTE FISSA

Comuni fino a 5.000 abitanti CENTRO

Ctapf 27.465,59

QTnd 56.855,44

Qapf 0,48307755

Inserire % di aumento per utenze giornaliere (fino a 100%) 100%

	Attività	Kc min.<50
1	Musei, biblioteche, scuole, associazioni, luoghi di culto	0,17
2	Campeggi, distributori carburanti, impianti sportivi	0,35
3	Stabilimenti balneari	0,22
4	Esposizioni, autosaloni	0,12
5	Alberghi con ristorante	0,51
6	Alberghi senza ristorante	0,33
7	Case di cura e riposo	0,47
8	Uffici, agenzie, studi professionali	0,38
9	Banche ed istituti di credito	0,24
10	Negozi abbigliamento, calzature, libreria, cartoleria, ferramenta, e altri beni durevoli	0,43
	- idem utenze giornaliere	0,86
11	Edicola, farmacia, tabaccaio, plurilicenze	0,43
12	Attività artigianali tipo botteghe: falegname, idraulico, fabbro, elettricista, parrucc.	0,34
13	Carrozzeria, autofficina, elettrauto	0,46
14	Attività industriali con capannoni di produzione	0,21
15	Attività artigianali di produzione beni specifici	0,27
16	Ristoranti, trattorie, osterie, pizzerie, mense, pub, birrerie	2,51
	- idem utenze giornaliere	5,01
17	Bar, caffè, pasticceria	1,92
18	Supermercato, pane e pasta, macelleria, salumi e formaggi, generi alimentari	0,96
19	Plurilicenze alimentari e/o miste	0,57
20	Ortofrutta, pescherie, fiori e piante	3,29
	- idem utenze giornaliere	6,58
21	Discoteche, night-club	0,50

TARIFFE

Kc max.>50	Ps	Kc	Stot(ap)	Stot(ap).Kc	TF(ap)		Gettito
0,99	50%	0,580	1.150,00	667,00	0,280		322,21
1,28	50%	0,813	4.335,80	3522,84	0,393		1.701,80
0,93	50%	0,573	0,00	0,00	0,277		0,00
0,74	50%	0,425	117,00	49,73	0,205		24,02
2,24	10%	0,683	2.856,00	1949,22	0,330		941,62
1,28	50%	0,800	200,00	160,00	0,386		77,29
1,44	50%	0,953	1.320,00	1257,30	0,460		607,37
1,64	50%	1,008	252,77	254,67	0,487		123,02
0,80	50%	0,518	120,00	62,10	0,250		30,00
1,65	20%	0,674	10.730,47	7232,34	0,326		3.493,78
3,30	50%	2,080	0,00	0,00	1,005		0,00
1,80	50%	1,115	166,00	185,09	0,539		89,41
1,50	40%	0,804	1.793,40	1441,89	0,388		696,55
1,79	50%	1,123	1.793,40	2013,09	0,542		972,48
1,32	50%	0,765	10.463,60	8004,65	0,370		3.866,87
1,50	50%	0,883	2.900,10	2559,34	0,426		1.236,36
13,94	0%	2,505	5.198,20	13021,49	1,210		6290,39
27,87	50%	16,440	0,00	0,00	7,942		0,00
11,00	0%	1,915	2.931,39	5613,61	0,925		2.711,81
3,99	10%	1,259	4.295,00	5405,26	0,608		2.611,16
3,59	30%	1,471	1.401,00	2060,87	0,711		995,56
16,34	0%	3,290	424,00	1394,96	1,589		673,87
32,67	50%	19,625	0,00	0,00	9,480		0,00
2,37	50%	1,435	0,00	0,00	0,693		0,00
			52.448	56855,44241			27.465,59

Verificato

Kc min.	Kc max.
0,34	0,66
0,70	0,85
0,43	0,62
0,23	0,49
1,02	1,49
0,65	0,85
0,93	0,96
0,76	1,09
0,48	0,53
0,86	1,10
1,72	2,20
0,86	1,20
0,68	1,00
0,92	1,19
0,42	0,88
0,53	1,00
5,01	9,29
10,02	18,58
3,83	7,33
1,91	2,66
1,13	2,39
6,58	10,89
13,16	21,78
1,00	1,58

TARIFE UTENZE NON DOMESTICHE - PARTE VARIABILE

Comuni fino a 5.000 abitanti CENTRO

Cvnd 172.551,58
 QInd 483.182,86
 Cu 0,357
 % aumento utenze giornaliera 100%

	Attività	Kd min.<50	Kd max.>50	Ps	Kd	Stot(lap)	Qnd	TARIFE	Gettito	Kd min. / Kd max.		
										Kd min.	Kd max.	
1	Musei, biblioteche, scuole, associazioni, luoghi di culto	1,47	8,43	50%	4,948	1.150	5,690	1,767	2.031,85	2,93	5,62	
2	Campeggi, distributori carburanti, impianti sportivi	2,98	10,80	50%	6,888	4.336	29,863	2,460	10,664,45	5,95	7,20	
3	Stabilimenti balneari	1,83	7,97	50%	4,895	0	0	1,748	0,00	3,65	5,31	
4	Esposizioni, autosaloni	0,98	6,24	50%	3,608	117	422	1,288	150,73	1,95	4,16	
5	Alberghi con ristorante	4,33	18,98	10%	5,795	2.856	16,549	2,069	5,909,92	8,66	12,65	
6	Alberghi senza ristorante	2,76	10,85	50%	6,803	200	1,361	2,429	485,85	5,52	7,23	
7	Case di cura e riposo	3,94	12,30	50%	8,120	1.320	10,718	2,900	3,827,70	7,88	8,20	
8	Uffici, agenzie, studi professionali	3,24	13,88	50%	8,558	253	2,163	3,056	772,47	6,48	9,25	
9	Banche ed istituti di credito	2,05	6,78	50%	4,415	120	530	1,577	189,20	4,10	4,52	
10	Negozi abbigliamento, calzature, libreria, cartoleria, ferramenta, e altri beni durevoli	3,64	14,07	20%	5,726	10,730	61,443	2,045	21,942,06	7,28	9,38	
	- idem utenze giornaliere	7,28	28,14	50%	17,710	0	0	6,324	0,00	14,56	18,76	
11	Edicola, farmacia, tabaccaio, plurilicenze	3,66	15,29	50%	9,470	166	1,572	3,382	561,39	7,31	10,19	
12	Attività artigianali tipo botteghe: falegname, idraulico, fabbro, elettricista, parruc.	2,88	12,81	40%	6,849	1.793	12,283	2,446	4,386,44	5,75	8,54	
13	Carrozzeria, autofficina, elettrauto	3,91	15,15	50%	9,530	1.793	17,091	3,403	6,103,48	7,82	10,10	
14	Attività industriali con capannoni di produzione	1,79	11,25	50%	6,518	10,464	68,197	2,327	24,353,96	3,57	7,50	
15	Attività artigianali di produzione beni specifici	2,24	12,78	50%	7,508	2.900	21,773	2,681	7,775,27	4,47	8,52	
16	Ristoranti, trattorie, osterie, pizzerie, mense, pub, birrerie	21,28	118,40	0%	21,280	5,198	110,618	7,599	39,503,18	42,56	78,93	
	- idem utenze giornaliere	42,56	236,79	50%	139,675	0	0	49,880	0,00	85,12	157,86	
17	Bar, caffè, pasticceria	16,26	93,47	0%	16,260	2,931	47,664	5,807	17,021,65	32,52	62,31	
18	Supermercato, pane e pasta, macelleria, salumi e formaggi, generi alimentari	8,10	33,86	10%	10,676	4,295	45,851	3,812	16,374,15	16,20	22,57	
19	Purilicenze alimentari e/o miste	4,80	30,53	30%	12,518	1,401	17,537	4,470	6,262,72	9,60	20,35	
20	Ortofrutta, peschiere, fiori e piante	27,97	138,83	0%	27,970	424	11,859	9,988	4,235,12	55,94	92,55	
	- idem utenze giornaliere	55,94	277,65	50%	166,795	0	0	59,565	0,00	111,88	185,10	
21	Discoteche, night-club	4,26	20,13	50%	12,193	0	0	4,354	0,00	8,51	13,42	
									483,183	172,551,58		
									Verificato			